

Tilstandsrapport

📍 Kråkenesveien 67, 5152 BØNES

📖 BERGEN kommune

gnr. 19, bnr. 60

Sum areal alle bygg: BRA: 176 m² BRA-i: 133 m²



Befaringsdato: 14.06.2024

Rapportdato: 18.06.2024

Oppdragsnr.: 20209-2288

Referansennummer: AP1802

Autorisert foretak: Knut Farestvedt Invest Limited

Sertifisert Takstingeniør: Byggmester Knut Farestvedt



Rapporten kan brukes i inntil ett år etter befaringsdatoen, og kan ikke gjenbrukes ved flere boligsalg i denne perioden. For eiendomsoverdragelser fra 1.1.2024, må selger sørge for at areal i rapporten er oppdatert og følger ny bransjestandard for areal. Skjer det endringer, oppstår skader også videre på boligen, bør du som selger be om oppdatert rapport.

Norsk takst

Norsk takst er bransjeorganisasjonen for landets bygningssakkyndige og takstforetak, med om lag 1400 sertifiserte medlemmer fordelt på omtrent 1000 bedrifter. I boligomsetningen regnes takstrapportene som et helt avgjørende element i den informasjonen som gjøres tilgjengelig for kjøper. Årlig leverer medlemmene rundt 120.000 slike takster. Det gir unik oversikt over norske boliger, og bidrar til at alle oppdrag kan utføres med utgangspunkt i erfaringsbasert kvalitet.



Det stilles høye krav til utdanning, sertifisering og yrkesetikk. Norsk takst er opptatt av at boligomsetningen skal være trygg, og legger vekt på å opptre uavhengig av andre bransjeaktører. Bygningssakkyndige fakturerer sine tjenester uten hensyn til hvilken pris som oppnås, og skal heller ikke på annen måte ha noen egeninteresse knyttet til handelen.

Uavhengighet og god fagkunnskap har over tid bygget troverdighet og tillit. Både selger og kjøper skal kunne stole på bygningssakkyndiges vurderinger. For tilfeller der det likevel skulle oppstå misnøye med utført arbeid, har vi sammen med Forbrukerrådet etablert en klagenemnd.

Norsk takst har en sentral rolle i utviklingen av norske standarder, regler og profesjonsprinsipper, og representerer bransjen i alle relevante internasjonale fora. Dette sikrer at norske bygningssakkyndige tidlig kan tilpasse seg krav og bransjetrender fra utlandet, samtidig som takseringsfaget får en norsk stemme på verdensbasis. Organisasjonen bidrar i næringspolitisk sammenheng, og har vært en pådriver for å sikre at lover og regler gir trygghet for forbrukerne i boligomsetningen.

Med over 30 års erfaring fra byggebransjen vil Takstingeniør/byggmester Knut Farestvedt sørge for at du som kunde ivaretas, og får en seriøs og korrekt rapport. Vi tar oppdrag i Bergen og omkringliggende kommuner - blant annet Bjørnafjorden, Øygarden, Askøy, Austevoll, Osterøy, Alver, Kvam og Voss.

For mer info følg linken: <https://takstmannfarestvedt.no/>



Rapportansvarlig

Byggmester Knut Farestvedt

Uavhengig Takstingeniør

bmkf@broadpark.no

408 46 491



Dette trenger du å vite om tilstandsrapporten



Hva er en tilstandsrapport?

En tilstandsrapport beskriver synlige skader/avvik eller tegn på skader/avvik på boligen. Rapporten fremhever vanligvis ikke positive egenskaper ved boligen.



Hva vurderer en bygningsakkyndig?

Den bygningsakkyndige vurderer boligen ut fra hva man kan forvente av en bygning av samme alder og type. Vurderingen gjøres som regel mot hvordan det var vanlig å bygge og regler som gjaldt da boligen ble oppført (søknadstidspunktet). Forhold som er vanlige for bygningens alder, slik som slitasje etter normal bruk regnes ikke som avvik.



Hva inneholder tilstandsrapporten?

Den bygningsakkyndige undersøker rom og bygningsdeler slik det kommer frem av [Forskrift til avhendingsloven](#). Tilstandsrapporten inneholder bare avvik som den bygningsakkyndige kan se eller kontrollere med enkle hjelpemidler. Det gjøres ikke nærmere undersøkelser slik som åpning av vegger eller andre bygningsdeler. I vegg mot våtrom og rom under terreng kan det borres et hull for å gjøre enkle undersøkelser slik som fuktsøk.

Når du kjøper en brukt bolig

Når du kjøper en brukt bolig, er det viktig å være oppmerksom på at dette ikke kan sammenlignes med å kjøpe en ny bolig. Måten boligen ble bygget på kan være annerledes enn i dag. Bygninger svekkes over tid, og utsettes for slitasje blant annet på grunn av bruk og vær og vind. Mange boliger fornyes helt eller delvis, noen i flere omganger, eller det oppføres tilbygg. Særlig for boliger som er pusset opp eller endret, er det viktig å merke seg at fornyelse av overflater ikke nødvendigvis betyr at bygningsdeler under er forbedret.

Vurdering mot byggeår

Den bygningsakkyndige vil vurdere boligen mot hvordan det var vanlig å bygge og regler som gjaldt da bygningen ble oppført (søknadstidspunktet). Den bygningsakkyndige ser etter avvik som har betydning for og som reduserer boligens funksjon og verdi, og som kommer frem av Forskrift til avhendingslova. Noen rom og bygningsdeler slik som bad og vaskerom, og forhold som gjelder sikkerhet mot brann, rekkverk og trapper osv., vil den bygningsakkyndige vurdere mot dagens regelverk. Etter dagens regelverk vil disse kunne få en tilstandsgrad 2 eller 3 uten at det nødvendigvis er krav om at avviket må utbedres.

Tilstandsrapporten beskriver ikke hele boligen

BYGNINGSSAKKYNDIGE SER FOR EKSEMPEL IKKE PÅ (MED MINDRE BYGNINGSDELEN ER NEVNT I RAPPORTEN)

- vanlig slitasje og normal vedlikeholdstilstand
- bagatellmessige forhold som ikke påvirker bygningens bruk eller verdi vesentlig
- etasjeskillere
- tilleggsbygg slik som garasje, bod, anneks, naust også videre
- utvendige trapper
- støttemurer
- skjulte installasjoner
- installasjoner utenfor bygningen
- full funksjonstesting av el- og VVS-installasjoner
- geologiske forhold og bygningens plassering på grunnen
- bygningens planløsning
- bygningens innredning
- løsløre slik som hvitevarer
- utendørs svømmebasseng og pumpeanlegg
- bygningens estetikk og arkitektur
- bygningens lovlighet (bortsett fra bruksendringer, brannceller og forhold som åpenbart kan påvirke helse, miljø og sikkerhet)
- fellesarealer (med mindre boligeier har vedlikeholdsplikt for fellesarealer og dette er kjent for bygningsakkyndig, eller fellesarealet har en særlig tilknytning til boligen).

© iVerdi 2023 © Norsk takst 2023

Malen til denne rapporten, inkludert standardtekstene fra Norsk takst, er vernet etter åndsverkloven og kan kun benyttes av medlemsforetakene i Norsk takst og av takstingeniører som er sertifisert i slikt foretak, samt av kunder hos iVerdi og studenter hos NEAK. For andre aktører er eksemplarframstilling av malen og standardtekster, som utskrift og annen kopiering til bruk som grunnlag for tilsvarende rapporter, bare tillatt når det er hjemlet i lov (kopiering til privat bruk, sitat o.l.) eller avtale med Norsk Takst ([Forside](#)) eller iVerdi ([Hjem-iVerdi](#)).

Utnyttelse i strid med lov eller avtale kan medføre erstatnings- og straffansvar.

Dette trenger du å vite om tilstandsrapporten

Tilstanden vurderes med ulike tilstandsgrader

Tilstanden gir uttrykk for en gitt forventet tilstand, blant annet vurdert ut fra alder og normal bruk. Ved Tilstandsgrad 0 (TG0) og Tilstandsgrad 1 (TG1) gir den bygningssakkyndige normalt ingen begrunnelse for valg av tilstandsgrad. Grunnen er at bygningen eller bygningsdelen da bare har normal slitasje. Ved skjulte konstruksjoner kan alder alene avgjøre tilstandsgrad. Når bygningssakkyndige anbefaler tiltak, for eksempel utbedringer, må brukeren av rapporten vurdere om tiltakene er nødvendige og lønnsomme. Når den bygningssakkyndige velger tilstandsgrad, baseres vurderingen på faste kriterier som følger av gjeldende bransjestandard for Teknisk tilstandsanalyse ved omsetning av bolig og Forskrift til avhendingslova.



TILSTANDSGRAD 0, TG0: INGEN AVVIK

Bygningsdelen skal være tilnærmet ny, ikke vise tegn på slitasje og det skal være lagt frem dokumentasjon på faglig god utførelse. Det er ingen merknader til delen.



TILSTANDSGRAD 1, TG1: MINDRE AVVIK

Bygningsdelen skal bare ha normal slitasje, og straktiltak skal ikke anses som nødvendig. Graden kan også brukes når delen er ny, men der dokumentasjon på faglig god utførelse mangler.



TILSTANDSGRAD 2, TG2: VESENTLIGE AVVIK OG MINDRE AVVIK SOM ETTER NS 3600 GIR TG 2

Bygningsdelen skal enten ha feil utførelse, en skade eller symptomer på skade, sterk slitasje eller nedsatt funksjon. Graden gis når bygningsdelen trenger vedlikehold eller tiltak i nær fremtid. Graden skal også brukes når delen er gammel og det er grunn til å varsle om faren for skader på grunn av alderen, eller når det er grunn til å overvåke delen spesielt på grunn av fare for større skader eller følgeskader.

Ved avvik som ikke krever umiddelbare tiltak (ingen umiddelbar kostnad) så blir TG2 markert med en lysere farge.



TILSTANDSGRAD 3, TG3: STORE ELLER ALVORLIGE AVVIK

Denne tilstandsgraden brukes ved kraftige tegn på forhold som man må regne med trenger utbedring straks eller innen kort tid. Det er påvist funksjonssvikt eller sammenbrudd.



IKKE UNDERSØKT/IKKE TILGJENGELIG FOR UNDERSØKELSE

Det kan være avvik/skader som ikke er avdekket.

Hva er et anslag på utbedringskostnad?

Hva det vil koste å utbedre rom eller bygningsdeler, er et forsiktig anslag basert på nåværende kvalitet, registrert avvik og angitte tiltak i rapporten. Anslaget er gitt på generelt grunnlag og må ikke forveksles med et pristilbud fra en håndverker. Det kan foreligge avvik og tiltak som ikke kommer frem av rapporten. Utbedringskostnad avhenger blant annet av personlige valg av og markedspris på materialer og tjenesteyter.

I rapporten skal det settes anslag for utbedringskostnad for TG3, og slikt anslag kan også gis ved TG2.



Beskrivelse av eiendommen

AKTUELL EIENDOM

Enebolig over 2 plan. Bygget i 1931.

U-etasje inneholder: Trapp/gang, 2 stk soverom, bod og vaskerom. Utgang til hage fra vaskerom.

1 etasje inneholder: Entre/gang, bad, soverom, trapp, stue/kjøkken og tv-stue. Utgang til altan på 11 m² fra stue med videre adkomst til hage.

Hems med adkomst via enkel trestige.

Oppgraderinger som er gjort de 5 siste årene er bl.a. ny varmtvannsbereder, kjøkkenet renovert, installert varmepumpe, rentbrennende peis og el-bil lader. Noen forskriftsmangler og avvik, se videre detaljert beskrivelse i rapport under konstruksjoner.

Tomtearealet på 841.2 m² er opparbeidet med gruset innkjørsel/parkering, murer, trapper, skifer, terrassedekke, bed, plen og diverse prydbusker/beplantning.

Diverse bygninger på eiendommen. Garasje, uthus og enkelt tørkeskur.

Tilleggsbygninger er ikke tilstandsvurdert i rapporten, dette i henhold til forskrift i Avhendingsloven.

Eiendommen har en sentral beliggenhet i et veletablert boligområde i Kråkenesveien på Bønes.

Arealer

[Gå til side](#)

Forutsetninger og vedlegg

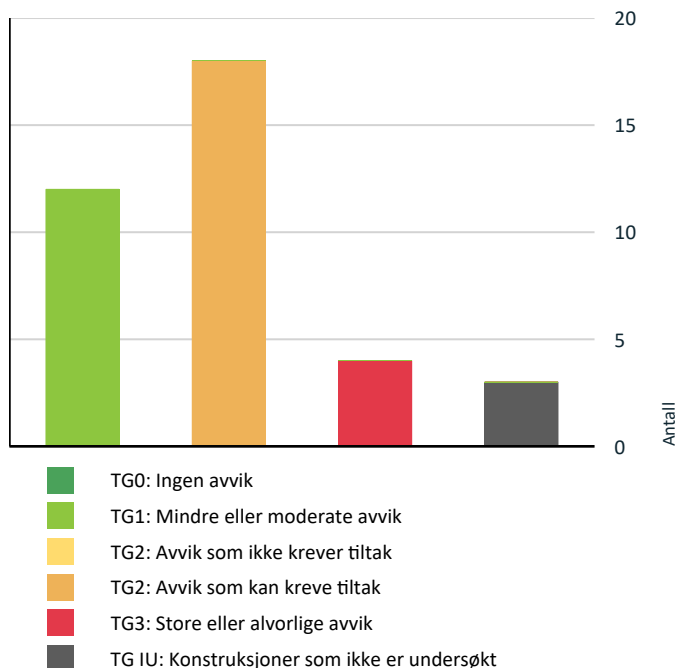
[Gå til side](#)

Lovlighet

[Gå til side](#)

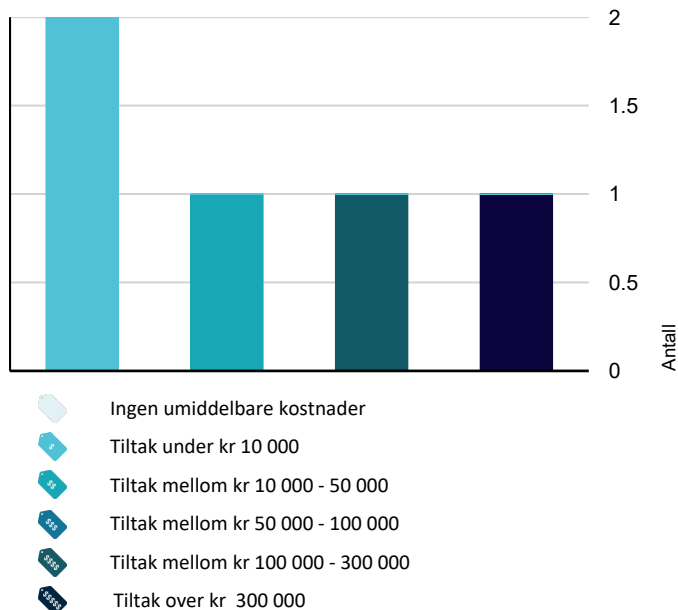
Sammendrag av boligens tilstand

Fordeling av tilstandsgrader



Vil du vite mer om tilstandsgrader? Se side 4.

Anslag på utbedringskostnad



Hva er anslag på utbedringskostnad? Se side 4.

Spesielt for dette oppdraget/rapporten

I denne rapporten er det ikke satt anslag for utbedringer på punkt som er satt med "Tilstandsgrad 2", som nevnt på S.4 i rapporten.

Dette for å følge § 2-22 i forskrift til avhendingsloven. Denne tilsier at "Den bygningssakkyndige skal også gi et sjablonmessig anslag på hva det vil koste å utbedre rom eller bygningsdeler som gis Tilstandsgrad 3"

Dvs, det er kun der det er "TG 3" det settes anslag for kostnad, ikke for punkter med "TG 1" og "TG 2".

Oppsummering av avvik

Vil du vite mer? Se på rommet eller bygningsdelen senere i rapporten.

Enebolig

! TG 3 STORE ELLER ALVORLIGE AVVIK

! Utvendig > Vindu Loft [Gå til side](#)

! Innvendig > Feieluke loft [Gå til side](#)

! Innvendig > Innvendige trapper [Gå til side](#)

! Våtrom > U-etasje > vaskerom > Generell [Gå til side](#)

! TG IU KONSTRUKSJONER SOM IKKE ER UNDERSØKT

! Innvendig > Kryp kjeller [Gå til side](#)

! Våtrom > U-etasje > vaskerom > Tilliggende konstruksjoner våtrom [Gå til side](#)

! Tekniske installasjoner > Varmesentral [Gå til side](#)

! TG 2 AVVIK SOM KAN KREVE TILTAK

! Utvendig > Taktekkning [Gå til side](#)

! Utvendig > Pipe over tak [Gå til side](#)

! Utvendig > Nedløp og beslag [Gå til side](#)

! Utvendig > Veggkonstruksjon [Gå til side](#)

! Utvendig > Takkonstruksjon/Loft [Gå til side](#)

! Utvendig > Vinduer eldre [Gå til side](#)

Sammendrag av boligens tilstand

- ! **Utvendig > Dører** [Gå til side](#)
- ! **Utvendig > Balkonger, terrasser og rom under balkonger** [Gå til side](#)
- ! **Innvendig > Etasjeskille/gulv mot grunn** [Gå til side](#)
- ! **Innvendig > Radon** [Gå til side](#)
- ! **Innvendig > Innvendige trapp til hems** [Gå til side](#)
- ! **Våtrom > 1 etasje > bad > Overflater Gulv** [Gå til side](#)
- ! **Tekniske installasjoner > Vannledninger** [Gå til side](#)
- ! **Tekniske installasjoner > Avløpsrør** [Gå til side](#)
- ! **Tomteforhold > Drenering** [Gå til side](#)
- ! **Tomteforhold > Grunnmur og fundamenter** [Gå til side](#)
- ! **Tomteforhold > Terrengforhold** [Gå til side](#)
- ! **Tomteforhold > Utvendige vann- og avløpsledninger** [Gå til side](#)

Tilstandsrapport

ENEBOLIG



Byggeår
1931

Kommentar
Byggeåret er basert på opplysninger fra eier

UTVENDIG

Taktekking

Saltak tekket med lekter og betong takstein.

Tak er kun besiktiget fra bakkeplan (og evt fra takvinduer) i henhold til HMS (helse, miljø og sikkerhet), med de begrensninger dette medfører. Det kan være steder av taket som ikke er synlig fra bakkeplan, og tilstand slike parti kan dermed ikke garanteres av utførende takstforetak.

Det er kun yttertekkning som blir vurdert, da undertekking ikke er synlig (lekter, papp, sutak etc.). Tilstand for de deler av tak som ikke er visuelt synlig er ikke vurdert, og kan følgelig ikke garanteres for.

Vurdering av avvik:

- Mer enn halvparten av forventet brukstid er passert på taktekkningen.
- Mer enn halvparten av forventet brukstid er passert på undertak.

Konsekvens/tiltak

- Tidspunkt for utskiftning av taktekkning nærmer seg.
- Overvåk tilstanden jevnlig. For å få tilstandsgrad 0 eller 1 må tekkningen skiftes ut, men tidspunktet for når dette er nødvendig er vanskelig å si noe om.
- Tidspunkt for utskiftning av undertak nærmer seg.

Pipe over tak

Murt/pusset tegl pipe over yttertak, kun besiktiget fra gateplan.

Forbehold vedr. pipens tilstand utover det som er synlig (det utføres kun visuell kontroll, med de begrensninger dette medfører). Plakklodd i overgang pipe/yttertak er vanligvis ikke kontrollert da tak ikke blir fysisk befart iht. HMS (helse, miljø og sikkerhet).

Vurdering av avvik:

- Det er avvik:
- Pipe har overflateslitasje.

Konsekvens/tiltak

- Tiltak:
- Vedlikehold påregnes.

Tilstandsrapport

TG 2 Nedløp og beslag

Renner og nedløp av plast.

Vurdering av avvik:

- Det mangler snøfangere på hele eller deler av taket, men det var ikke krav om dette på byggemeldingstidspunktet.
- Mer enn halvparten av forventet brukstid er passert på renner/nedløp/beslag.
- Stedvis skjevheter/deformering på renner.

Konsekvens/tiltak

- Det er ikke krav om utbedring opp til dagens krav.
- Overvåk tilstanden jevnlig. For å få tilstandsgrad 0 eller 1 må beslag/renner/nedløp skiftes ut, men tidspunktet for når dette er nødvendig er vanskelig å si noe om.
- Lokal utbedringer av renner kan påregnes.

TG 2 Veggkonstruksjon

Yttervegger av trekonstruksjoner. Lektet og kledd med liggende enkelfaset, samt parti med stående kledning. Hovedsakelig bra stand på overflate kledning.

Det er kun ytterkledning/fasade som er kontrollert. Det tas forbehold om evt. skjulte skader i ytterveggkonstruksjon bak kledning (være seg borebiller, fukt/råte, mangelfull vindsperre/isolasjon, sopp etc.) da dette er forhold som ikke kan avdekkes uten åpning av konstruksjoner.

Kontroll er visuell og fra bakkeplan, med de begrensninger dette medfører (eks deler av yttervegger som ikke er synlig fra bakkeplan kan ikke kontrolleres, og følgelig ikke garanteres for evt. avvik).

Vurdering av avvik:

- Det er ingen eller liten lufting i nedre kant av kledning mot grunnmur.
- Stedvis for lite/ingen lufting i nedre kant av kledning (spesielt i front av bolig).

Konsekvens/tiltak

- Det bør foretas tiltak for å bedre lufting av kledningen.

TG 2 Takkonstruksjon/Loft

Trapp til koffertloft. Konstruksjon av tresperrer og sutakbord.

Vurdering av avvik:

- Det er avvik:
- Noe mit registrert.

Konsekvens/tiltak

- Tiltak:
- Kontroll av mit anbefales for å kunne vurdere omfang og evt. behandling (bør utføres av egnet spesialfirma).

TG 2 Vinduer eldre

Isolerglass vinduer i trekarmen, fra ca. 1980.

Vurdering av avvik:

- Det er avvik:
- Eldre vinduer med noe slitasje og redusert forventet levetid.

Konsekvens/tiltak

- Tiltak:
- Ingen umiddelbare tiltak, men utskifting nærmer seg, uten at det kan angis eksakt tid/år.

Tilstandsrapport

TG 1 Vinduer

Isolerglass vinduer i trekarmer u-etasje fra 2013. Noen vinduer i 1 etasje av nyere dato (ukjent eksakt årstall).

TG 3 Vindu Loft

1 stk eldre vindu på loft (mindre vindu).

Vurdering av avvik:

- Det er avvik:
- Vindu er i dårlig forfatning.

Konsekvens/tiltak

- Tiltak:
- Vindu må skiftes ut.

Kostnadsestimat: Under 10 000

TG 2 Dører

Ytterdør u-etasje: Malt panelet tredør.

Terrassedør 1 etasje: Panelet tredør med felt av isolerglass (fra 1993).

Vurdering av avvik:

- Det er påvist dører som er vanskelig å åpne eller lukke.
- Noe slitasje på ytterdør u-etasje.
- Skjevhet i dørblad u-etasje, lukker seg ikke 100% mot karm.
- Noe malingsslitasje på terrassedør.
- Ytterdør 1 etasje tar noe i karm.

Konsekvens/tiltak

- Dører må justeres.
- Vedlikehold av dører påregnes.

TG 2 Balkonger, terrasser og rom under balkonger

Altan på 11 m² av malt trevirke.

Vurdering av avvik:

- Rekkverket er for lavt i forhold til dagens krav til rekkverkshøyder.
- Dagens krav er 100 cm (for denne type altan), faktisk høyde er 90 cm.
- Noe slitasje på terrassebord.

TEK 17:

Balkonger, terrasser, tribuner, passasjer og lignende skal ha rekkverk med høyde.

- a) minimum 1,2 m der nivåforskjellen er mer enn 10,0 m
- b) minimum 1,0 m der nivåforskjellen er inntil 10,0 m.

Konsekvens/tiltak

- Det er ikke krav om utbedring av rekkverkshøyde opp til dagens forskriftskrav.
- Ingen umiddelbare tiltak, normalt vedlikehold påregnes.

Tilstandsrapport

INNVENDIG

TG 1 Overflater

1 etasje.

Gulv: Skiferfliser i entre/gang, eik parkett, laminat på soverommene.

Vegger: Malt panel, malt strie.

Himling: Huntonitt hvite takplater, malt platekledning, furupanel.

Normal brukslitasje.

Vær oppmerksom på at det som regel vil være diverse hull i overflater etter bilder/hyller etc. og følgelig misfarge/skjolder hvor bilder, hyller/møblement etc. har vært plassert, dette er normalt i en fraflyttet bo-enhet, og slike "skader" er å anse som normalt.

TG 2 Etasjeskille/gulv mot grunn

Gulv mot grunn av betong i u-etg. Etasjeskillere av bjelkelag/trevirke 1 etasje.

Etasjeskiller/gulv mot grunn er et sjekkpunkt utover «Forskrift til avhendingslova (tryggere bolighandel)» som Norsk Takst på eget insentiv har valgt å ta med i sin egendefinerte «tilstandsrapport».

Å utføre måling av gulv (Planhet i forhold til en midtverdi, svanker/buler etc.) kan være en kompleks oppgave, spesielt med tanke på at det er små marginer for om måling er «innafor/utenfor». Kun de deler av etasjeskiller/gulv mot grunn som kan måles med laser uten å måtte flytte på møbler (senger, skap, sofagrupper mm) er vurdert i denne boligen.

Det er ikke forventet/påkrevd at utførende Takstingnør skal flytte på tyngre møbler iht. «forskrift til avhendingslov/Tryggere bolighandel» Det tas grunnnet overnevnte nødvendig forbehold om evt. skjevheter som kun kan måles/oppdages når boligen er tømt for møbler, disse eventuelle avvik kan ikke påklages da utførende ikke kan garantere for områder som ikke er tilgjengelig.

Vurdering av avvik:

- Målt høydeforskjell på mellom 10 - 20 mm innenfor en lengde på 2 meter. Tilstandsgrad 2 gis med bakgrunn i standardens krav til godkjente måleavvik.
- Målt høydeforskjell på over 15 mm gjennom hele rommet. Tilstandsgrad 2 gis med bakgrunn i standardens krav til godkjente måleavvik.
- Etasjen (1 etg) sakser i høyde ca. 15 cm og 10 cm nivåforskjell.
- Noe knirk.

Konsekvens/tiltak

- For å få tilstandsgrad 0 eller 1 må høydeforskjeller rettes opp. Det vil imidlertid sjelden være økonomisk rasjonelt som et enkeltstående tiltak i en bolig som dette. Dersom boligen en gang skal renoveres, kan man vurdere slike tiltak.
- Ingen umiddelbare tiltak.

TG 2 Radon

Iflg. nasjonalt aktsomhetskart for radon viser det at i Kråkenesveien 67 har høy aktsomhet. Kartet er basert på inneluftmålinger av radon og på kunnskap om geologiske forhold.

Kartet kan ikke benyttes til å forutsi radon-konsentrasjonen i enkeltbygninger. Den eneste måten å få sikker kunnskap om radon i en bygning, er å gjennomføre en måling. Radon i inneluft avhenger ikke bare av geologiske forhold, men også av bygningens konstruksjon og drift, samt kvaliteten av radonforebyggende tiltak.

Vurdering av avvik:

- Det er ikke foretatt radonmålinger, og bygget er heller ikke utført med radonsperre.
- Radonmålinger er ikke foretatt, heller ikke andre tiltak mot radon, eiendommen ligger i et område som i NGU Radon aktsomhetskart er definert med "høy" eller "særlig høy" aktsomhetsgrad

Konsekvens/tiltak

- Det bør gjennomføres radonmålinger.

Tilstandsrapport

ⓘ TG 3 Feieluke loft

Avvik for avstand til brennbart materiale fra feieluke loft.

Vurdering av avvik:

- Det er påvist brennbart materiale nærmere enn 300 mm fra sotluke/feieluke.
- Under 300 mm fra feieluke til brennbart materiale på loft.

Konsekvens/tiltak

- Andre tiltak:
 - Når det gjelder sotluken, er det viktig å merke seg at det skal være 300 mm fra luken til brennbart materiale i alle retninger. Hvis brennbart materiale er for nær luken, må dette enten fjernes, skjermes med ikke brannbart materiale eller det må monteres inn sotlukestein som reduserer avstanden.

"Sotlukestein brukes når sotlukens plassering er nærmere brennbart materiale enn 300 mm. Steinen settes inn i sotluken som gir deg ekstra sikkerhet ved pipebrann"

Estimatet under er beregnet ut fra at man enten monterer inn en sotlukestein eller kler trevirke som er nærmere en 300 mm fra feieluke med ikke brennbart materiale.

Kostnadsestimat: Under 10 000



ⓘ TG 1 Pipe og ildsted

Pipe: Murt/pusset tegl pipe. Feieluke i u-etasje.
Ildsted: Vedovn med glassfront plassert i stue.

Piper og ildsted er et sjekkpunkt utover «Forskrift til avhendingslova (tryggere bolighandel)» som Norsk Takst på eget insentiv har valgt å ta med i sin egendefinerte «tilstandsrapport».

Pipe er ikke funksjons testet og/eller trykktestet for utettheter, det tas følgelig forbehold vedr. pipens tilstand utover det som er synlig (det utføres kun visuell kontroll, med de begrensninger dette medfører). Plakklodd i overgang pipe/yttertak er vanligvis ikke kontrollert da tak ikke blir fysisk befart iht. HMS (helse, miljø og sikkerhet).

ⓘ TG 1 Rom Under Terreng hulltaking

Hulltaking er foretatt fra soverom og bod. Det ble ikke registrert fuktighet i åpnet hull.

Mrk: Hulltaking er stikkprøve, for å avdekke evt. fukt i konstruksjonen, men er fortsatt en stikkprøve og ingen garanti for tilsvarende resultat øvrige vegger. Tilstandsgraden gjelder følgelig kun kontrollert sted.

Tilstandsrapport

TE 1 Rom Under Terreng

U-etasje.

Gulv: Fliser i gang, laminat på soverom, malt betong gulv i bod.

Vegger: Malt panel, malt platekledning, malt strie.

Himling: Huntonitt hvite takplater.

Listverk: Malt listverk, karmen og vindusbrett.

Normal brukslitasje.

Vær oppmerksom på at det som regel vil være diverse hull i overflater etter bilder/hyller etc. og følgelig misfarge/skjolder hvor bilder, hyller/møblement etc. har vært plassert, dette er normalt i en fraflyttet bo-enhet, og slike "skader" er å anse som normalt.

TE IU Krypjkjeller

Det er mulig blindkjeller under del av 1 etasje (usikkerhet vedr. dette), det er ikke luke/adkomstmulighet, følgelig settes TGIU. Blindkjellere ansees på generelt grunnlag som risiko konstruksjon (hvis så er tilfelle på denne boligen).

TE 3 Innvendige trapper

Malt tretrapp.

Innvendige trapper er et sjekkpunkt utover «Forskrift til avhendingslova (tryggere bolighandel)» som Norsk Takst på eget insentiv har valgt å ta med i sin egendefinerte «tilstandsrapport».

Trapper av trevirke kan knirke noe, trevirke er ikke et «dødt» materiale. Ut fra temperaturer, luftfuktighet mm vil evt. knirk variere, også forhold som vekt på personer som går i trapp. Knirk kan ikke påklages som en feil/mangel ovenfor utførende takstforetak.

Noe avvik må påregnes da høyde rekkverk kan variere noe langs trappeløpet, det er derfor i denne rapport satt et avvik ut fra forskrift på + / - 10 % uten at dette kan påklages.

Vurdering av avvik:

- Det er ikke montert rekkverk.
- Det mangler håndløper på vegg i trappeløpet.
- Lav ganghøyde.

TEK 17:

Trapp internt i boenhet skal ha fri bredde på minimum 0,8 m og fri høyde på minimum 2,0 m. Krav til minimum fri bredde på 0,9 m og minimum høyde på 2,1 m i trapp gjelder for alle trapper. Kravene er satt ut fra hensynet til sikker bruk og ut fra hensynet til forventet transport av møbler og utstyr.

Konsekvens/tiltak

- Håndløper bør monteres, men det var ikke krav på byggetidspunktet.
- Rekkverk må monteres for å lukke avviket.

Kostnadsestimat: 10 000 - 50 000

Tilstandsrapport



TG 2 Innvendige trapp til hems

Trestige opp til hems.

Vurdering av avvik:

- Åpninger i rekkverk er større enn dagens forskriftskrav til rekkverk i trapper.
- Rekkverkshøyder er under dagens forskriftskrav til rekkverk i trapper.
- Rekkverk fra hems mot stue er ca. 80 cm.
- "Trapp" til hems er type trestige.

Konsekvens/tiltak

- Det er ikke krav om utbedring av rekkverkshøyder opp til dagens krav.
- Det er ikke krav om utbedring av åpninger opp til dagens krav.
- Trapp/stige fungerer med beskrevne avvik men tilfredsstillende ikke dagens krav.

TG 1 Innvendige dører

Malt fylling innerdører.

VÅTROM

U-ETASJE > VASKEROM

TG 3 Generell

Malt betong gulv, malt strie på vegger. Lufteventil.
Inneholder: Utslagsvask, røropplegg/sluk for vaskemaskin og 200 L bereder.

Avvik:

- Eldre støpejern sluk.
- Ikke membran på gulv/vegger.

Vurdering av avvik:

- Våtrommet må oppgraderes for å tåle normal bruk etter dagens krav.

Konsekvens/tiltak

- Andre tiltak:
- Våtrommet må renoveres.

Kostnadsestimat: 100 000 - 300 000

U-ETASJE > VASKEROM

TG IU Tilliggende konstruksjoner våtrom

Hulltaking er ikke foretatt, da våtsone går mot yttervegger.
Det er benyttet fuktindikator type «Protimeter mms» på overflater i våtsone.
Det ble ikke registrert utslag på fuktindikator, men det må presiseres at denne type fuktindikering ikke har tilsvarende sikkerhet for resultat som måling av fukt ved hulltaking.

Tilstandsrapport

1 ETASJE > BAD

Generell

Keramiske fliser på gulv/vegger (malte fliser på vegger). Varmekabler i gulv. Lufteventil.
Inneholder: Toalett, dusjkabinett, servant med møblelement, speil og belysning.

Avvik:

- Sprekk i flere gulvfliser.
- Bom og flere løse gulvfliser.
- Vindu i våtsone.
- Kun naturlig ventilasjon.
- Ikke synlig membran ved sluk.

Kostnadsestimat: Over 300 000

1 ETASJE > BAD

TG 2 Overflater Gulv

Vurdering av avvik:

- Det er påvist at høydeforskjell fra topp slukrist til gulv/synlig topp membran ved dørterskel er mindre enn 25 mm.

1 ETASJE > BAD

TG 1 Tilliggende konstruksjoner våtrom

Hulltaking er foretatt fra entre. Det ble ikke registrert fukt/avvik i åpnet hull.

Mrk: Hulltaking er stikkprøve (og skal tas i våtsone) for å avdekke evt fukt i konstruksjonen, men er fortsatt en stikkprøve og ingen garanti for tilsvarende resultat øvrige vegger. Tilstandsgraden gjelder følgelig kun kontrollert sted.

KJØKKEN

1 ETASJE > KJØKKEN

TG 1 Overflater og innredning

Innredning med profilerte fronter. Kompositt benkeplate med stål vaskebeslag.

Integrerte hvitevarer: Oppvaskmaskin, kjøleskap og ventilator.

Komfyr med 2 stk ovner og keramiske platetopp følger med.

Eik parkett på gulv, malt overflater på vegger og tak. Spotlights i tak. Åpen løsning mot stue.

Tilstandsrapport



TEKNISKE INSTALLASJONER

Vannledninger

Vannforsyningsrør av kobber. Stoppekran er plassert i luke vegg gang.
Vurdert utfra visuelle observasjon i boligen, skjulte konstruksjoner er ikke kontrollert/vurdert.

Vurdering av avvik:

- Mer enn halvparten av forventet brukstid er passert på innvendige vannledninger.

Konsekvens/tiltak

- Tidspunkt for utskiftning av vannledninger nærmer seg.
- Det er ikke behov for utbedringstiltak siden anlegget fungerer i dag, men ut ifra alder kan skader plutselig oppstå på eldre anlegg.
- I forbindelse med oppgradering av våtrom vil det være naturlig med utskiftning av rør.

Avløpsrør

Avløpsrør av støpejern.
Vurdert utfra visuelle observasjon i boligen, skjulte konstruksjoner er ikke kontrollert/vurdert.

Vurdering av avvik:

- Mer enn halvparten av forventet brukstid er passert på innvendige avløpsledninger.

Konsekvens/tiltak

- Det er ikke behov for utbedringstiltak siden anlegget fungerer i dag, men ut ifra alder kan skader plutselig oppstå på eldre anlegg.
- I forbindelse med oppgradering av våtrom vil det være naturlig med utskiftning av rør.
- Tidspunkt for utskiftning av avløpsrør nærmer seg.

Avløpsrør av plast

Avløpsledninger av plast.
Vurdert utfra visuelle observasjon i boligen, skjulte konstruksjoner er ikke kontrollert/vurdert.

Ventilasjon

Naturlig ventilasjon via ventiler i vinduer og yttervegger.

Varmesentral

Boligen har varmepumpe, enheten er plassert i stue.
Teknisk tilstand på varmepumpe er ikke kontrollert, følgelig settes "TGIU".

Tilstandsrapport

TG1 Varmtvannstank

200 L varmtvannstank er plassert på vaskerom.

Årstall: 2020

Kilde: Eier

Elektrisk anlegg

Dette er en forenklet kontroll begrenset til de spørsmål og undersøkelser som forskrift til avhendingslova (tryggere bolighandel) § 2-18 inneholder. Dette kan ikke sammenlignes med en kontroll utført av offentlig myndighet (Det lokale eltilsyn) eller registrert elektrovirksomhet, og en bygnings sakkyndig har verken kompetanse eller lov til å foreta en slik kontroll.

Tilstandsgraden er vurdert ut fra den forenklede og begrensede kontrollen som forskriften inneholder. El-anlegget kan ha feil og mangler som en slik forenklet undersøkelse ikke vil avdekke. Vær derfor oppmerksom på denne risikoen, og søk videre veiledning eller få en fullstendig kontroll utført av registrert elektrovirksomhet.

Sikringsskapet er plassert i entre og inneholder: Automatsikringer, 63 amp hovedsikring, 15 stk kurser, overspenningsvern og jordfeilbryter.

Registrerte avvik:

- Eldre ledningsnett, flere ujordete stikkontakter.
- Det mangler deksel på et par elektriske punkter, samt en løs ledning og et par kabler etc. ikke tilstrekkelig festet på loft.

Det er opplyst at eier har bestilt Service Elektrikeren AS for å rette overnevnte feil, samt utføre el-kontroll av boligens elektriske anlegg (hele anlegget) og utbedre evt feil/mangler som da mulig avdekkes. Rapport/dokumentasjon av el-kontroll og utbedring vil følge som vedlegg til salgsoppgave.

Det el-anlegget er ikke videre vurdert i denne rapport da dette krever spesialkompetanse og autorisasjon, følgelig settes ikke "TG" (tilstandsgrad) på dette punktet.

1. Foreligger det eltilsynsrapport de siste 5 år, og det er ikke foretatt arbeid på anlegget etter denne, utenom retting av eventuelle avvik i eltilsynsrapport (dvs en el-tilsynsrapport uten avvik)?

Nei

Spørsmål til eier

2. Når ble det elektriske anlegget installert eller sist gang totalt rehabilitert (årstall)? Med totalt rehabilitert menes fullstendig utskiftet anlegg fra inntakssikring og videre.

Ukjent når hele anlegget ble totalt utskiftet.

Det er utført elektrisk arbeid på kjøkkenet, noe i stue, installert varmepumpe, og el-billader.

Elektrisk arbeid av Rutledal Elektro AS og Service Elektrikeren AS.

3. Er alle elektriske arbeider/anlegg i boligen utført av en registrert elektroinstallasjonsvirksomhet?

Ukjent

4. Er det elektriske anlegget utført eller er det foretatt tilleggsarbeider på det elektriske anlegget etter 1.1.1999?

Ja Det foreligger 2 stk samsvarserklæringer.

Fra Service Elektrikeren AS (2023)

Ladestasjon til garasje.

Fra Rutledal Elektro AS (2020).

Kjøkken:

- Stikk over benkeplate

- Lampe punkt på vegg

- Spotter.

- Punkt til oppvaskemaskin, kjøleskap og komfyr.

Stue:

- Nytt lampepunkt over spisebord.

- Stikk m bryter til vinskaf.

- Bryter til varmepumpe med kabel fra skaf og ny sikring i skaf.

Eksisterer det samsvarserklæring?

Ja

5. Foreligger det kontrollrapport fra offentlig myndighet – Det Lokale Eltilsyn (DLE) eller eventuelt andre tilsvarende kontrollinstanser med avvik som ikke er utbedret eller kontrollen er over 5 år?

Nei

Tilstandsrapport

6. Forekommer det ofte at sikringene løses ut?

Nei

7. Har det vært brann, brannpilløp eller varmgang (for eksempel termiske skader på deksler, kontaktpunkter eller lignende) i boligens elektriske anlegg?

Nei

Generelt om anlegget

8. Er det tegn til at det har vært termiske skader (tegn på varmgang) på kabler, brytere, downlights, stikkontakter og elektrisk utstyr? Sjekk samtidig tilstanden på elektrisk tilkobling av varmtvannsbereder, jamfør eget punkt under varmtvannstank

Nei

9. Er der synlig defekter på kabler eller er disse ikke tilstrekkelig festet?

Nei

Inntak og sikringskap

10. Er det tegn på at kabelinnføringer og hull i inntak og sikringskap ikke er tette, så langt dette er mulig å sjekke uten å fjerne kapslinger?

Nei

11. Finnes det kursfortegnelse, og er den i samsvar med antall sikringer?

Ja

12. Foreta en helhetsvurdering av det elektriske anlegget, dets alder, allmenne tilstand og fare for liv og helse. Bør det elektriske anlegget ha en utvidet el-kontroll?

Ukjent

Generell kommentar

Info:

Den bygningssakkyndiges oppgaver knyttet til el-anlegget handler om å etterspørre informasjon og dokumentasjon fra selger, og gjennomføre observasjoner (visuelt), som for eksempel å se etter tegn på termiske skader på kabler, elektrisk utstyr osv.


Det er ikke den bygningssakkyndige sitt ansvar å gjennomføre kontroll av det elektriske anlegget.

Elektriske installasjoner er i dag strengt regulert med tekniske krav til installasjonene og kompetansekrav til de som skal utføre arbeidet.

Det er bare fagfolk som har de nødvendige kvalifikasjonene etter forskrift om elektroforetak og kvalifikasjonskrav for arbeid knyttet til elektriske anlegg og elektrisk utstyr, som kan utføre el-kontroll.

Det er det lokale el-tilsynet som fører tilsyn med det elektriske anlegget i boliger. Tilsynet sjekker blant annet inntakssikringer, sikringskap, jordingsanlegg, defekt materiell, skjøteledninger, bruk av apparater og utstyr.

Kilde: Direktoratet for byggkvalitet.



Tilstandsrapport

TE 1 Branntekniske forhold

Dette er en forenklet kontroll begrenset til de spørsmål som fremkommer under. Tilstandsgraden er basert på retningslinjer til disse spørsmålene i bransjestandarden NS3600. Dette kan ikke sammenlignes med en fullstendig kontroll av branntekniske forhold av offentlig myndighet, eller en vurdering av boligens branntekniske forhold eller prosjektering fra en rådgiver med spesialkompetanse. En bygnings sakkyndig har verken kompetanse til å gi slik veiledning eller lov til å foreta en slik kontroll.

Tilstandsgraden er vurdert ut fra den forenklede og begrensede kontrollen. Det kan være feil og mangler om branntekniske forhold som en slik forenklet undersøkelse ikke vil avdekke. Vær derfor oppmerksom på denne risikoen, og søk videre veiledning eller rådgivning.

Boligen har røykvarsler og brannslukkingsapparat.

Takstmann har ikke mottatt brannprosjektering for boligen, bygget er høyst sannsynlig etter byggeårets forskrifter. Dette må ikke forveksles med dagens forskrifter (TEK 17) som bygget ikke vil innfri.

1. Er det mangler for brannslukningsutstyr i boligen iht. forskriftskrav på søknadstidspunktet, men minst Byggeforskrift 1985?
Nei
2. Er det skader på brannslukkingsutstyr eller er apparatet eldre enn 10 år?
Ukjent
3. Er det mangler på røykvarsler i boligen iht. forskriftskrav på søknadstidspunktet, men minst Byggeforskrift 1985?
Nei
4. Er det skader på røykvarslere?
Ukjent

TOMTEFORHOLD

Byggegrunn

Ukjent, antatt faste masser og direkte på fjell. Det er påvist sprekk i grunnmur.

Fundamentering kan ikke garanteres da det ikke er foretatt undersøkelser av grunnforhold og det foreligger ingen dokumentasjon.

Følgelig er ikke byggegrunn tilstandsvurdert i henhold til NS 3600.

TE 2 Drenering

Ukjent drenering.

Generelt: På boliger av denne alder må det påregnes fare for noe fuktighet i grunnmur, dette fordi datidens byggeskikk ikke ble utført med tilfredsstillende fuktsikring (knotteplast og drenerør) lik dagens byggeskikk tilsier.

Vurdering av avvik:

- Mer enn halvparten av forventet levetid på drenering er overskredet.

Konsekvens/tiltak

- Overvåk tilstanden jevnlig. For å få tilstandsgrad 0 eller 1 må dreneringen skiftes ut, men tidspunktet for når dette er nødvendig er vanskelig å si noe om.

TE 2 Grunnmur og fundamenter

Grunnmur av betong/sparestein, samt del av mur med gråstein pusset utvendig.

Kun de deler av mur som er synlig er (og kan) kontrolleres. Der hvor mur er skjult av terreng (inntil fylt utvendig), og innvendig hvor mur er påforet kan det ikke garanteres mot evt. sprekker eller andre avvik. (det utføres kun visuell kontroll, med de begrensninger dette medfører).

Vurdering av avvik:

- Grunnmuren har sprekkdannelser.
- Sprekk i mur gavelvegg mot Nord.
- Eldre grunnmur med noe overflateslitasje.
- Sprekker i grunnmuren bør tettes/flikkes.
- Grunnmur har behov for vedlikehold.

Tilstandsrapport

📍 TG 2 Terrenforhold

Det er registrert avvik i deler av terrenforhold. Vedr. taknedløp/takvann, se eget punkt: Nedløp og beslag.

Vurdering av avvik:

- Det er påvist dårlig fall eller flatt terreng inn mot grunnmur og dermed muligheter for større vannansamlinger.
- Ikke tilfredsstillende fallforhold, mindre parti med motfall på skiferheller mot grunnmur bakside bolig.

§ 13-11. Overvann

Terreng rundt byggverk skal ha tilstrekkelig fall fra byggverket dersom ikke andre tiltak er utført for å lede bort overvann, inkludert takvann.

Hensikten med kravet er å hindre at overvann gir skade på byggverk.

Dersom det benyttes relativt vanntette masser i terrengoverflaten, vil dette begrense mengden nedbør og overvann som renner ned i bakken inntil byggverket.

For håndtering av overvann vises også til § 15-8.

Preaksepterte ytelser:

Terreng rundt byggverk må planeres med fall utover. Fallet må være minimum 1:50 i en avstand på minimum 3 meter fra vegglivet. Der terrenget gjør dette vanskelig, kan alternative tiltak være fall langs veggen og bort fra byggverket, avskjæringsgrøfter og lignende.

Konsekvens/tiltak

- Andre tiltak:
- Det bør foretas terrengjusteringer.

📍 TG 2 Utvendige vann- og avløpsledninger

Ukjent alder og type rør/avløpsledninger, det foreligger ikke historikk/eller dokumentasjon. Mulig fra byggeår.

På eldre boliger er det alltid en viss risiko for at hendelser kan oppstå med nedgravde rør/ avløpsinstallasjoner, og følgelig kostnader med dette fra middels til høye. Det taes forbehold vedr. tilstand for disse installasjoner, tilstandsgrad er kun satt ut fra forhold som "over halvpart av forventet levetid" iom dette er skjulte konstruksjoner som underskrevne ikke har mulighet for å vurdere videre.

Vurdering av avvik:

- Mer enn halvparten av forventet brukstid er passert på utvendige avløpsledninger.
- Mer enn halvparten av forventet brukstid er passert på utvendige vannledninger.

Konsekvens/tiltak

- Det er ikke behov for utbedringstiltak siden anlegget fungerer i dag, men ut ifra alder kan skader plutselig oppstå på eldre anlegg.

Bygninger på eiendommen

Garasje



Anvendelse

Byggeår

Kommentar

Ukjent byggeår

Standard

Garasje på 23 m².

Tilleggsbygninger er ikke tilstandsvurdert i rapporten, dette i henhold til forskrift til Avhendingsloven.

Vedlikehold

Uthus



Anvendelse

Byggeår

Kommentar

Ukjent byggeår

Standard

Uthus på 8 m².

Tilleggsbygninger er ikke tilstandsvurdert i rapporten, dette i henhold til forskrift til Avhendingsloven.

Vedlikehold

Enkelt tørkeskur



Anvendelse

Byggeår

Kommentar

Ukjent byggeår

Standard

Enkelt tørkeskur på 12 m².

Tilleggsbygninger er ikke tilstandsvurdert i rapporten, dette i henhold til forskrift til Avhendingsloven.

Vedlikehold

Arealer, byggetegninger og brannceller

Standard gjeldende fra 01.01.2024

Arealmålinger og arealoppsett er basert på Norsk standard 3940:2023 Areal- og volum-beregninger av bygninger. Arealet gjelder for tidspunktet da boligen ble målt

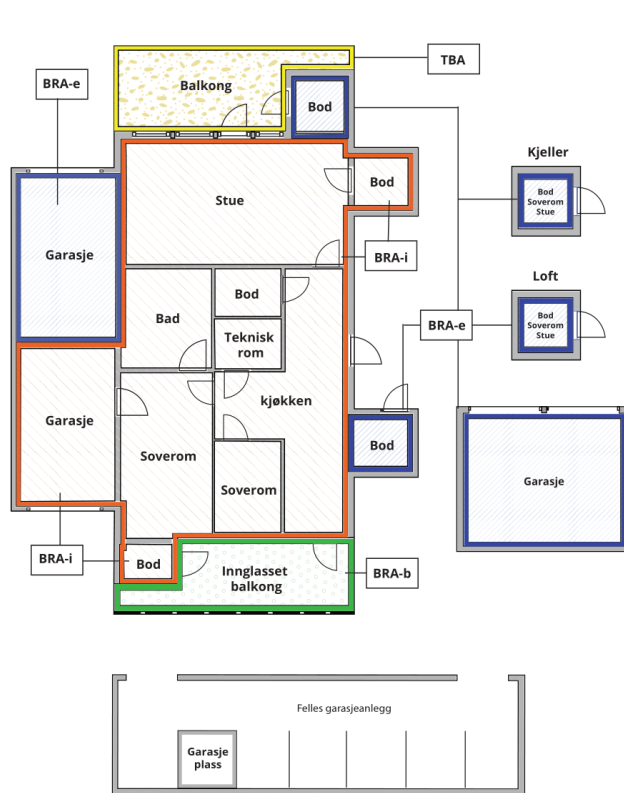
Hva er måleverdig areal?

Arealet i rommet må ha minst 1,90 m fri høyde over gulvet og minst bredde på 0,60 m. Et loft med skråtak vil for eksempel bare få registrert målbart areal der høyden er minst 1,90 m og bredden minst 0,60 m. Rommet må ha dør eller luke, og gangbart gulv.

Hva er bruksareal?

BRA = BRA-i + BRA-e + BRA-b

Bruksarealet for bygningen er bruttoarealet minus arealet som opptas av yttervegger.



Carport og/eller garasjeplass i felles garasjeanlegg er ikke måleverdig areal

Internt bruksareal (BRA-i)	Arealet innenfor boenheten(e)
Eksternt bruksareal (BRA-e)	Arealet av alle rom utenfor boenheten(e) og som tilhører denne, slik som for eksempel bod
Innglasset balkong mv (BRA-b)	Arealet av innglasset balkong, veranda eller altan når denne er tilknyttet boenheten(e)
Terrasse- og balkongareal (TBA)	Arealet av terrasser, åpne balkonger og åpen altan tilknyttet boenheten(e)

Gulvareal (GUA)

Er sum av BRA (bruksareal) og ALH (areal med lav takhøyde).

Areal med lav takhøyde (ALH) er ikke måleverdig areal, som skyldes skråtak og lav himlingshøyde.

GUA kan opplyses i markedsføring der det er aktuelt for den konkrete boligen og kun sammen med BRA-i, for eksempel der gulvflaten har en verdi og har funksjon ved møblering og bruk av rommene. Ikke innredet areal som kaldloft, måles og oppgis normalt ikke.

Arealet kan ikke alltid fastsettes nøyaktig

Areal kan være komplisert eller umulig å måle opp nøyaktig fordi det er vanskelig å fastslå tykkelsen på innervegger, skjevheter i og utforming av bygningskonstruksjoner som karnapp, buer og vinkler som ikke er rette, åpne rom over flere etasjer og så videre.

Eiendommens markedsverdi kan ikke baseres på en matematisk beregning basert på antall kvadratmeter opplyst i rapporten. Opplysninger om areal kan altså ikke alene benyttes for å beregne eiendommens verdi.

Den bygningsfaglige kan avdekke eventuelle bruksendringer og avvik i branncelleinndeling

Den bygningsfaglige ser på byggetegninger hvis de er tilgjengelige og dette er en del av oppdraget, og vurderer bruken av boligen opp mot tegningene. Hvis den bygningsfaglige avdekker at en bolig ikke ser ut til å være delt opp i brannceller etter kravene i byggeteknisk forskrift på befaringstidspunktet, skal det opplyses om dette.

Reglene om bruksendring og brannceller kan være kompliserte. Søk videre faglige råd om rapporten ikke gir deg svar. Den bygningsfaglige kan ikke vurdere og svare på alle spørsmål, og kan heller ikke vite om kommunen kan gi unntak for kravene som gjelder. [Vil du vite mer?](#)

Om brannceller

En branncelle er hele eller avgrensede deler av en bygning hvor en brann fritt kan utvikle seg uten at den kan spre seg til andre bygninger eller andre deler av bygningen i løpet av en fastsatt tid.

Om bruksendring

Bruksendring er å endre bruken av et rom fra en tillatt bruk til en annen. Dette kan kreve søknad og tillatelse, for eksempel hvis du endrer et rom fra bod til soverom eller arbeidsrom, eller hvis du endrer en bolig til to separate boliger.

Rom for varig opphold har krav til takhøyde, romstørrelse, rømningsvei og lysforhold som må være oppfylt. Du kan søke kommunen om unntak for kravene, men kan ikke regne med å få unntak for krav som går på helse og sikkerhet, for eksempel krav til rømningsvei.

Bruksendring som krever godkjenning, og som ikke er søkt bruksendret, er ulovlig. Kommunen kan etter plan- og bygningsloven kapittel 32 forfølge overtredelser. Kommunen kan pålegge deg å avslutte den ulovlige bruken, eventuelt å rette eller tilbakeføre rommet til godkjent bruk.

Arealer

Enebolig

Ny arealstandard

Etasje	Bruksareal BRA m ²			SUM	Terrasse- og balkongareal (TBA)	Ikke måleverdig areal (ALH)	Gulvareal (GUA)
	Internt bruksareal (BRA-i)	Eksternt bruksareal (BRA-e)	Innglasset balkong (BRA-b)				
U-etasje	33			33			33
1 etasje	100			100	11		100
Hems							
SUM	133				11		133
SUM BRA	133						

Romfordeling

Etasje	Internt bruksareal (BRA-i)	Eksternt bruksareal (BRA-e)	Innglasset balkong (BRA-b)
U-etasje	Trapp/gang, 2 stk soverom, bod, vaskerom, utgang til hage fra vaskerom		
1 etasje	Entré/gang, bad, soverom, trapp, stue, kjøkken, tv-stue, utgang til altan fra stue med trapp videre til hage		
Hems	Hems (ikke målbart areal)		

Kommentar

Arealer pr rom:

U-etasje.

- Trapp/gang 5,90 m²
- Soverom 9,10 m²
- Soverom 8,10 m²
- Bod 5,10 m²
- Vaskerom 3,60 m²

1 etasje.

- Entre/gang 9,00 m²
- Bad 4,20 m²
- Soverom 10,50 m²
- Trapp 1,50 m²
- Stue/kjøkken 57,30 m²
- Tv-stue 13,00 m²

- Altan på 11 m² (TBA)

Hems med takhøyde høyeste punkt 175 cm (ikke målbart areal) har en gulvflate på 17 m² uavhengig av måleregler.

Areal summert sammen rom for rom vil være noe mindre enn oppgitt totalt areal, dette skyldes differanse bestående av innervegger, evt. piper, sjakter og trapper. Iht. måleregler NS 3940 skal innervegger, evt. piper, sjakter og trapper regnes med i totalt areal.

Arealer måles etter rommest bruk under befaring uavhengig hva det er godkjent for/ikke godkjent for, dette iht. «Takstbransjens retningslinjer for arealoppmåling»

Eksterne boder (være seg i kjellere, loft, garasjeanlegg, utvendige, i nabobygg etc.). Boder tilhørende leilighet/bolig er fremvist av kunde/person tilstede på befaring eller angitt på annen måte, eks forklart som «andre bod til venstre i u-etasje».

Takstmann har ikke kontrollert eierforhold av eksterne boder med mindre det er fremvist dokumentasjon, noe som i dette og de aller fleste tilfeller ikke foreligger, kun utført arealoppmåling iht. til hva som er fremvist/ansvart. Det tas følgende forbehold vedr. dette, ansvar for eierforhold av fremviste eksterne boder ligger dermed på eier, ikke takstmann.

Lovlighet

Byggetegninger

Kommentar:

Brannceller

Er det påvist synlige tegn på avvik i branncelleinndeling ut ifra dagens byggt teknisk forskrift?

Ja Nei

Nyere håndverkstjenester

Er det ifølge eier utført håndverkstjenester på boligen siste 5 år?

Ja Nei

Kommentar: • Oppgraderinger som er gjort de 5 siste årene er bl.a. ny varmtvannsbereder (fra 2020), kjøkkenet renoveret, installert varmepumpe, rentbrennende peis og el-bil lader, inkl. elektrisk arbeid av Rutledal Elektro AS og Service Elektrikeren AS.

Krav for rom til varig opphold

Er det påvist avvik i forhold til rømningsvei, dagslysflate eller takhøyde?

Ja Nei

Kommentar: • Takhøyde u-etasje er på ca. 204 cm og takhøyde i tv-stue i 1 etasje på 217 cm. Dagens krav er 240 cm.

• Takstmann har ikke mottatt brannprosjektering for bygget men er høyst sannsynlig bygget etter byggeårets forskrifter. Dette må ikke forveksles med dagens forskrifter (TEK 17) som boligen ikke vil innfri.

Garasje

Ny arealstandard

Etasje	Bruksareal BRA m ²			SUM	Terrasse- og balkongareal (TBA)	Ikke måleverdig areal (ALH)	Gulvareal (GUA)
	Internt bruksareal (BRA-i)	Eksternt bruksareal (BRA-e)	Innglasset balkong (BRA-b)				
Etasje		23		23			23
SUM		23					23
SUM BRA	23						

Romfordeling

Etasje	Internt bruksareal (BRA-i)	Eksternt bruksareal (BRA-e)	Innglasset balkong (BRA-b)
Etasje		Garasje	

Uthus

Ny arealstandard

Etasje	Bruksareal BRA m ²			SUM	Terrasse- og balkongareal (TBA)	Ikke måleverdig areal (ALH)	Gulvareal (GUA)
	Internt bruksareal (BRA-i)	Eksternt bruksareal (BRA-e)	Innglasset balkong (BRA-b)				
Etasje		8		8			8
SUM		8					8
SUM BRA	8						

Romfordeling

Etasje	Internt bruksareal (BRA-i)	Eksternt bruksareal (BRA-e)	Innglasset balkong (BRA-b)
Etasje		Uthus	

Enkelt tørkeskur

Ny arealstandard

Etasje	Bruksareal BRA m ²			SUM	Terrasse- og balkongareal (TBA)	Ikke måleverdig areal (ALH)	Gulvareal (GUA)
	Internt bruksareal (BRA-i)	Eksternt bruksareal (BRA-e)	Innglasset balkong (BRA-b)				
Etasje		12		12			12
SUM		12					12
SUM BRA	12						

Romfordeling

Etasje	Internt bruksareal (BRA-i)	Eksternt bruksareal (BRA-e)	Innglasset balkong (BRA-b)
Etasje		Enkelt tørkeskur	

Total fordeling mellom P-ROM og S-ROM

Tabellen under viser fordelingen av P-ROM og S-ROM etter veiledningen til NS 3940: 2012. Dette er til informasjon og til sammenligning. Tallene er omtrentlige, kan avvike fra faktiske målinger og er ikke juridisk bindende

	P-ROM(m2)	S-ROM(m2)
Enebolig	128	5
Garasje	0	23
Uthus	0	8
Enkelt tørkeskur	0	12

Befarings - og eiendomsopplysninger

Befaring

Dato	Til stede	Rolle
14.6.2024	Byggmester Knut Farestvedt	Takstingeniør
	Heidi Aas Kvalheim	Eier

Matrikkeldata

Kommune	gnr.	bnr.	fnr.	snr.	Areal	Kilde	Eieforhold
4601 BERGEN	19	60		0	841.2 m ²	Tomtearealet er basert på informasjon fra Eiendomsregisteret.	Eiet

Adresse

Kråkenesveien 67

Hjemmelshaver

Nilsen Eivind Aas, Kvalheim Heidi Aas

Eiendomsopplysninger

Beliggenhet

Eiendommen har en sentral beliggenhet i et veletablert boligområde i Kråkenesveien på Bønes. Kort avstand til barnehage, skoler, bussholdeplass og dagligvare butikker. Varierte turmuligheter i nærområdet med blant annet Løvstakken, Langeskogen, Gamlehaugen, Kyrkjetangen med badeplass og Langestranden. Ca. 7 minutters kjøring til Oasen bydelscenter i Fyllingsdalen med de fleste servicetilbud/fasiliteter. Ca. 10 minutters kjøring til Bergen sentrum og Lagunen Storsenter.

Tilknytning vann

Tilknyttet kommunal vannforsyning via private stikkledninger.

Tilknytning avløp

Tilknyttet kommunalt avløp via private stikkledninger.

Om tomten

Tomten er opparbeidet med gruset innkjørsel/parkering, murer, trapper, skifer, terrassedekke, bed, plen og diverse prydbusker/beplantning (mrk: hage er ikke tilstandsvurdert).

Avvik:

- Flere utvendige murer/trapper mangler rekkverk iht. dagens krav.
- Diverse sprekker i trapper/murer.

Parkering i garasje og på tomten.

Info:

Tilstandsrapporten beskriver ikke hele eiendommen (se s. 3 for full liste, under avgrenset til tomteforhold) Takstingeniøren ser for eksempel ikke på (med mindre nevnt i rapporten):

- Vanlig slitasje og normal vedlikeholds tilstand
- Bagatellmessige forhold som ikke påvirker bruk eller verdi vesentlig
- Tilleggsbygg slik som garasje, bod, anneks, naust også videre
- Utvendige trapper
- Støttemurer
- Installasjoner utenfor bygningen
- Geologiske forhold og bygningens plassering på grunnen
- Utendørs svømmebasseng og pumpeanlegg

Kilder og vedlegg

Dokumenter

Beskrivelse	Dato	Kommentar	Status	Sider	Vedlagt
Eiendomsverdi	14.06.2024		Gjennomgått	1	Nei
Infoland-ambita	14.06.2024		Gjennomgått	5	Nei
Info/opplysninger gitt av eier under befaring og i etterkant	14.06.2024		Gjennomgått	1	Nei
E-post fra eier	18.06.2024		Gjennomgått	1	Nei
Samsvarserklæringer	18.06.2024		Gjennomgått	2	Nei

Tilstandsrapportens avgrensninger

STRUKTUR • REFERANSENIVÅ • TILSTANDSGRADER

- Rapporten er basert på innholds krav i Forskrift til avhendingslova (tryggere bolighandel). Formålet er å gi en tilstandsanalyse til bruk for den som bestiller og/eller i et salg til forbruker, og ikke for andre tredjeparter. Rapportens omfang, struktur, metode og begrepsbruk følger i hovedsak Norsk Standard NS 3600:2018 (Teknisk tilstandsanalyse ved omsetning av bolig), samt Takstbransjens retningslinjer ved tilstandsrapportering for boliger og Takstbransjens retningslinjer for arealmåling.
- Tilbakeholdt eller uriktig informasjon som har betydning for vurderingen, er ikke bygningssakkyndiges ansvar. Rapporten beskriver avvik, altså en tilstand som er dårligere enn referansenivået. Rapporten framhever normalt ikke positive sider ved boligen ut over det som fremgår av tilstandsgradene.
- Tilstanden angis i rapporten og gir uttrykk for en gitt forventet tilstand blant annet vurdert ut fra alder og normal bruk slik:

i) **Tilstandsgrad 0, TG0:** Ingen avvik eller skader. I tillegg må bygningsdelen være tilnærmet ny, mindre enn 5 år, og det foreligger dokumentasjon på faglig god utførelse.

ii) **Tilstandsgrad 1, TG1:** Mindre avvik. Normal slitasje. Strakstiltak ikke nødvendig. TG1 kan gis når bygningsdelen er tilnærmet ny og det ikke foreligger dokumentasjon på faglig god utførelse.

iii) **Tilstandsgrad 2, TG2:** Vesentlige avvik, og mindre avvik som etter NS 3600 gir TG 2, men som ikke nødvendigvis krever umiddelbare tiltak. I denne rapporten kan TG2 i Rapportsammendrag være inndelt i TG2 som krever tiltak og de som ikke krever umiddelbare tiltak. Konstruksjonen har normalt enten feil utførelse, en skade eller symptomer på skade, sterk slitasje eller nedsatt funksjon. Vedlikehold eller tiltak trengs i nær fremtid, det er grunn til å varsle fare for skader på grunn av alder eller overvåke spesielt på grunn av fare for større skade eller følgeskade. For skjulte konstruksjoner vil alder i seg selv være et symptom som kan gi TG2. For synlige konstruksjoner kan alder sammen med andre symptomer og momenter gi TG2. Avvik under TG2 kan gis sjablongmessig anslag.

iv) **Tilstandsgrad 3, TG3:** Store eller alvorlige avvik. Kraftige symptomer på forhold som man må regne med trenger utbedring straks eller innen kort tid. Påvist funksjonssvikt eller sammenbrudd. Avvik under TG3 skal gis sjablongmessig anslag.

v) **Tilstandsgrad TGiu:** Ikke undersøkt/ikke tilgjengelig for undersøkelse.

- Ved TG0 og TG1 gis det normalt ingen begrunnelse for valg av tilstandsgrad, fordi bygningen eller bygningsdelen da bare har normal slitasje. For anbefalte tiltak ved TG2 og TG3 må bruker av rapporten vurdere om tiltakene er nødvendige og lønnsomme. Hva det vil koste å utbedre rom eller bygningsdeler er et sjablongmessig anslag basert på registrert avvik og angitte tiltak i rapporten. Anslaget er gitt på generelt grunnlag og basert på erfaringstall i seks intervaller, og kan ikke forveksles med en konkret vurdering og tilbud fra en entreprenør eller håndverker. Det må eventuelt innhentes tilbud for en nærmere undersøkelse, og konkret og nøyaktig vurdering av utbedringskostnad. Kostnader til ikke oppdagede avvik/utbedringer/feil kan forekomme. Utbedringskostnad avhenger av personlige preferanser og markedspris på materialer og tjenesteyter.

PRESISERINGER

- Avvik vurderes ut fra tekniske forskrifter på godkjenningstidspunktet for bygget. Noen bygningsdeler vurderes

etter gjeldende teknisk forskrift på befaringstidspunktet. Dette gjelder blant annet:

i) Bad, vaskerom (våtrom)

ii) Forhold rundt brann, rømming, sikkerhet, for eksempel rekkverkshøyder/åpninger, ulovlige bruksendringer, brannceller mv.

- For skjulte konstruksjoner slik som vann og avløp uten dokumentasjon, er kvalitet og alder vurdert.

- Fastmonterte installasjoner, for eksempel innfelt belysning (downlights), demonteres ikke for å sjekke dampspærren bak. Dette av hensyn til bygningssakkyndiges kompetanse og risikoen for skade.

- Kontroll av fukt i konstruksjonen ved hulltaking i bad og vaskerom (våtrom), rom under terreng (kjelleretasje, underetasje og sokkeletasje) eller andre bygningsdeler skjer etter eiers aksept. Hulltaking av våtrom og rom under terreng kan unntaksvis unnlates, se Forskrift til Avhendingsloven.

- Kontroll av romfunksjoner for P-ROM utføres kun når det ikke foreligger godkjente og byggemeldte tegninger, eller når tegninger ikke stemmer med dagens bruk.

- Bygningssakkyndig gir en forenklet vurdering av branntekniske forhold og elektriske installasjoner i boligen dersom det er mer enn fem år siden sist boligen hadde el-tilsyn. Bygningssakkyndig kan anbefale å konsultere offentlige myndigheter eller kvalifisert elektrofaglig fagperson ved behov for grundigere undersøkelser.

TILLEGGSENDERSØKELSER

Etter avtale kan tilstandsanalysen utvides til også å omfatte tilleggundersøkelser utover minimumskravet i forskriften.

BEFARINGEN

Rapporten gir en vurdering av byggverk og bygningsdeler som bygningssakkyndig har observert, og som fremkommer av Forskrift til avhendingsloven. Rapporten er likevel ingen garanti for at det ikke kan finnes skjulte feil, skader og mangler. NS 3600:2018 (Teknisk tilstandsanalyse ved omsetning av bolig) har undersøkelsesnivå fra 1 til 3, der undersøkelsesnivå 1 er det laveste og baseres på visuell observasjon. Rapporten baseres på undersøkelsesnivå 1 med få unntak (våtrom og rom under terreng). I praksis betyr dette at gjennomføringen av befaringen begrenses som følger:

- Det utføres kun visuelle observasjoner på tilgjengelige flater uten fysiske inngrep (f.eks. riving).

- Flater som er skjult av snø eller på annen måte ikke er tilgjengelig eller skjult, blir ikke kontrollert. Det foretas ikke funksjonssprøving av bygningsdeler, som isolasjon, piper, ventilasjon, el. anlegg, osv.

- Det gis ingen vurdering av boligens tilbehør, hvite- og brunevarer og annet inventar. Dette gjelder også integrert tilbehør.

- Inspisering av yttertak er basert på det som er synlig, normalt på insiden fra loftet og utvendig fra stige/bakkenivå. Befaring av tak må være sikkerhetsmessig forsvarlig for å kunne gjennomføres.

- Stikkprøvetakninger er utvalgt tilfeldig og kan innebære kontroll under overflaten med spiss redskap eller lignende.

Tilstandsrapportens avgrensninger

UTTRYKK OG DEFINISJONER

- Tilstand: Byggverkets eller bygningsdelens tekniske, funksjonelle eller estetiske status på et gitt tidspunkt.
- Symptom: Observerbart forhold som gir indikasjon på hvilken tilstand et byggverk eller en bygningsdel befinner seg i. Benyttes ved beskrivelse av avvik.
- Skadegjørere: Zoologiske eller biologiske skadegjørere, i hovedsak råte, sopp og skadedyr.
- Fuktøk: Overflatesøk med egnet søkeutstyr (fuktindikator) eller visuelle observasjoner.
- Fuktmåling: Måling av fuktinnhold i materiale eller i bakenforliggende konstruksjon ved bruk av egnet måleutstyr (blant annet hammerelektrode og pigger).
- Utvidet fuktøk (hulltaking): Boring av hull for inspeksjon og fuktmåling i risikoutsatte konstruksjoner, primært i tilstøtende vegger til bad, utforede kjellervegger og eventuelt i oppforede kjellergulv.
- Normal slitasjegrade: Forventet nedsliting av materiale i overflaten som er basert på enkle visuelle observasjoner. Kan vurderes sammen med bygningsdelens alder.
- Forventet gjenværende brukstid: Anslått tid et byggverk eller en del av et byggverk fortsatt vil være tjenlig for sitt formål (NS3600, Termer og definisjoner punkt 3.9)

AREALBEREGNING FOR BOENHETER

- Areal fastsettes etter Forskrift til avhendingsloven og Norsk Standard 3940 Areal- og volum-beregninger av bygninger fra 2023.
- Areal oppgis i hele kvadratmeter i rapporten, og gjelder for det tidspunkt oppmålingen fant sted.
- Bruksareal (BRA) er det måleverdige arealet som er innenfor omsluttete vegger målt i gulvhøyde (bruttoareal minus arealet som opptas av yttervegger). I tillegg til gulvhøyde gjelder regler om fri bredde for at arealet skal være måleverdig, med betydning for BRA av for eksempel loft med skråtak. BRA består av internt bruksareal (BRA-i), eksternt bruksareal (BRA-e) og innglasset balkong mv (BRA-b). Terrasse- og balkongareal (TBA) opplyses der tilstandsrapporten skal benyttes i boligomsetningen og der det er aktuelt. I tillegg kan gulvareal (GUA) og areal med lav takhøyde (ALH) opplyses sammen med BRA der det er aktuelt og en del av oppdraget. Rom skal ha atkomst og gangbart gulv for å kunne regnes som BRA/måleverdig areal.
- Arealet måles og oppgis dersom arealet oppfyller krav til måleverdighet, slik som at arealet må ha minst en bredde på 0,6m og minst en høyde på 1,9 m osv. Et rom kan være i strid med teknisk forskrift og mangle godkjenning hos kommunen for den aktuelle bruken, uten at dette får betydning for om arealet måles og oppgis i tilstandsrapporten. Når arealet måles tas det ikke hensyn til om arealet er lovlig oppført eller om bruken er lovlig, bruksendringer, lysforhold eller andre sikkerhetsmangler.
- Eiendommens markedsverdi kan ikke baseres på en rent matematisk beregning i forhold til antall kvadratmeter opplyst i rapporten. Opplysninger om areal kan altså ikke alene benyttes for beregning av eiendommens verdi.

• Rom som ligger utenfor boenheten, men som eier har påvist og/eller opplyst at tilhører boenheten, er oppmålt og inkludert i BRA-e. Det er ikke fremvist dokumentasjon på at rommet tilhører boenheten, med mindre dette er angitt særskilt. Rom utenfor boenheten kan omdisponeres av borettslaget/sameiet og dette kan påvirke boligens BRA. Vær oppmerksom på at NS 3940:2023 og eierseksjonsloven har ulik definisjon av fellesareal. Ved arealmåling gjelder NS 3940:2023 som definerer fellesareal slik: "Delen av bygning som brukes av to eller flere bruksenheter eller til bygningens forvaltning, drift eller vedlikehold.

• I en overgangsperiode skal rapporter som benyttes i boligomsetningen eller dersom det er en del av oppdraget også opplyse om fordelingen mellom P-ROM og S-ROM med utgangspunkt i definisjonene som fremkommer av veiledningen til Norsk Standard 3940 Areal- og volum-beregninger av bygninger fra 2012. Fordelingen mellom P-ROM og S-ROM er basert på veiledningen og bygningssakkyndiges eget skjønn. P-ROM er måleverdige rom som benyttes til kort eller langt opphold. S-ROM er måleverdige rom som benyttes til lagring, og tekniske rom. Bruken av et rom på befaringstidspunktet har betydning for om rommet defineres som P-ROM eller S-ROM. Dette betyr at rommet både kan være i strid med teknisk forskrift og mangle godkjenning i kommunen for den aktuelle bruken, uten at dette vil få betydning for valg av arealkategori.

• Se øvrig informasjon om areal i rapporten, Norsk Standard 3940 (2012 og 2023) og veiledningen til disse.

PERSONVERN

Norsk takst, bygningssakkyndig og takstforetaket behandler personopplysninger som bygningssakkyndig trenger for å kunne utarbeide rapporten. Personvernerklæring med informasjon om bruk av personopplysninger og dine rettigheter finner du her [Personvernerklæring - iVerdi](#)

DELING AV PERSONOPPLYSNINGER FOR TRYGGERE BOLIGHANDEL OG MULIG RESERVASJON

Norsk takst og deres samarbeidspartnere benytter personopplysninger fra rapporten for analyse- og statistikkformål, samt utvikling og drift av produkter og tjenester for takstbransjen og andre aktører i bolig-omsetningen. Les mer om dette og hvordan du kan reservere deg på <https://www.norsktakst.no/norsk/om-norsk-takst/personvernerklæring/reservasjon/>

Vendu lager en boliganalyse basert på opplysninger fra rapporten. Les mer om dette og hvordan du kan reservere deg her: <https://samtykke.vendu.no/AP1802>

KLAGEORDNING FOR FORBRUKERE

Er du som forbruker misfornøyd med bygningssakkyndiges arbeid eller opptreden ved taksering av bolig eller fritidshus, se www.takstklagenemnd.no for mer informasjon