


Tilstandsrapport

 Enebolig

 Lægdefjellsvegen 2, 5314 KJERRGARDEN

 ASKØY kommune

 gnr. 37, bnr. 81

Sum areal alle bygg: BRA: 185 m² BRA-i: 185 m²



Befaringsdato: 22.05.2024

Rapportdato: 28.05.2024

Oppdragsnr.: 20334-1796

Referansenummer: NZ7451

Autorisert foretak: Bjerk Takst AS

Sertifisert Takstingeniør: Kristoffer Bjerk Hansen

Vår ref: Kristoffer Bjerk Hansen



Rapporten kan brukes i inntil ett år etter befaringsdatoen, og kan ikke gjenbrukes ved flere boligsalg i denne perioden. For eiendomsoverdragelser fra 1.1.2024, må selger sørge for at areal i rapporten er oppdatert og følger ny bransjestandard for areal. Skjer det endringer, oppstår skader også videre på boligen, bør du som selger be om oppdatert rapport.

Norsk takst

Norsk takst er bransjeorganisasjonen for landets bygningsakkyndige og takstforetak, med om lag 1400 sertifiserte medlemmer fordelt på omtrent 1000 bedrifter. I boligomsetningen regnes takstrapportene som et helt avgjørende element i den informasjonen som gjøres tilgjengelig for kjøper. Årlig leverer medlemmene rundt 120.000 slike takster. Det gir unik oversikt over norske boliger, og bidrar til at alle oppdrag kan utføres med utgangspunkt i erfaringsbasert kvalitet.



Det stilles høye krav til utdanning, sertifisering og yrkesetikk. Norsk takst er opptatt av at boligomsetningen skal være trygg, og legger vekt på å opptre uavhengig av andre bransjeaktører. Bygningsakkyndige fakturerer sine tjenester uten hensyn til hvilken pris som oppnås, og skal heller ikke på annen måte ha noen egeninteresse knyttet til handelen.

Uavhengighet og god fagkunnskap har over tid bygget troverdighet og tillit. Både selger og kjøper skal kunne stole på bygningsakkyndiges vurderinger. For tilfeller der det likevel skulle oppstå misnøye med utført arbeid, har vi sammen med Forbrukerrådet etablert en klagenemnd.

Norsk takst har en sentral rolle i utviklingen av norske standarder, regler og profesjonsprinsipper, og representerer bransjen i alle relevante internasjonale fora. Dette sikrer at norske bygningsakkyndige tidlig kan tilpasse seg krav og bransjetrender fra utlandet, samtidig som takseringsfaget får en norsk stemme på verdensbasis. Organisasjonen bidrar i næringspolitisk sammenheng, og har vært en pådriver for å sikre at lover og regler gir trygghet for forbrukerne i boligomsetningen.

Bjerk Takst AS

Bjerk Takst AS så dagens lys den 3. januar 2013, grunnlagt av Kristoffer Bjerk Hansen. Kristoffer har bakgrunn som tømmer og byggmester, og hans dedikasjon til faget førte ham til takstbransjen. Bjerk Takst AS utfører omtrent 400 rapporter årlig, primært innen områder som tilstandsrapporter, verditakster, og forenklete verdivurderinger.

I 2022 ble Silje en verdifull tilvekst til teamet som saksbehandler. Hennes tilstedeværelse har styrket Bjerk Taksts evne til å håndtere ulike oppgaver og sørge for effektiv saksbehandling.



Rapportansvarlig

Kristoffer Bjerk Hansen
Uavhengig Takstingeniør
post@bjerk-takst.no
936 32 622



Dette trenger du å vite om tilstandsrapporten



Hva er en tilstandsrapport?

En tilstandsrapport beskriver synlige skader/avvik eller tegn på skader/avvik på boligen. Rapporten fremhever vanligvis ikke positive egenskaper ved boligen.



Hva vurderer en bygningsakkyndig?

Den bygningsakkyndige vurderer boligen ut fra hva man kan forvente av en bygning av samme alder og type. Vurderingen gjøres som regel mot hvordan det var vanlig å bygge og regler som gjaldt da boligen ble oppført (søknadstidspunktet). Forhold som er vanlige for bygningens alder, slik som slitasje etter normal bruk regnes ikke som avvik.



Hva inneholder tilstandsrapporten?

Den bygningsakkyndige undersøker rom og bygningsdeler slik det kommer frem av [Forskrift til avhendingsloven](#). Tilstandsrapporten inneholder bare avvik som den bygningsakkyndige kan se eller kontrollere med enkle hjelpemidler. Det gjøres ikke nærmere undersøkelser slik som åpning av vegger eller andre bygningsdeler. I vegg mot våtrom og rom under terreng kan det borres et hull for å gjøre enkle undersøkelser slik som fuktsøk.

Når du kjøper en brukt bolig

Når du kjøper en brukt bolig, er det viktig å være oppmerksom på at dette ikke kan sammenlignes med å kjøpe en ny bolig. Måten boligen ble bygget på kan være annerledes enn i dag. Bygninger svekkes over tid, og utsettes for slitasje blant annet på grunn av bruk og vær og vind. Mange boliger fornyes helt eller delvis, noen i flere omganger, eller det oppføres tilbygg. Særlig for boliger som er pusset opp eller endret, er det viktig å merke seg at fornyelse av overflater ikke nødvendigvis betyr at bygningsdeler under er forbedret.

Vurdering mot byggeår

Den bygningsakkyndige vil vurdere boligen mot hvordan det var vanlig å bygge og regler som gjaldt da bygningen ble oppført (søknadstidspunktet). Den bygningsakkyndige ser etter avvik som har betydning for og som reduserer boligens funksjon og verdi, og som kommer frem av Forskrift til avhendingslova.

Noen rom og bygningsdeler slik som bad og vaskerom, og forhold som gjelder sikkerhet mot brann, rekkverk og trapper osv., vil den bygningsakkyndige vurdere mot dagens regelverk. Etter dagens regelverk vil disse kunne få en tilstandsgrad 2 eller 3 uten at det nødvendigvis er krav om at avviket må utbedres.

Tilstandsrapporten beskriver ikke hele boligen

BYGNINGSSAKKYNDIGE SER FOR EKSEMPEL IKKE PÅ (MED MINDRE BYGNINGSDELEN ER NEVNT I RAPPORTEN)

- vanlig slitasje og normal vedlikeholdstilstand
- bagatellmessige forhold som ikke påvirker bygningens bruk eller verdi vesentlig
- etasjeskillere
- tilleggsbygg slik som garasje, bod, anneks, naust også videre
- utvendige trapper
- støttemurer
- skjulte installasjoner
- installasjoner utenfor bygningen
- full funksjonstesting av el- og VVS-installasjoner
- geologiske forhold og bygningens plassering på grunnen
- bygningens planløsning
- bygningens innredning
- løsløre slik som hvitevarer
- utendørs svømmebasseng og pumpeanlegg
- bygningens estetikk og arkitektur
- bygningens lovlighet (bortsett fra bruksendringer, brannceller og forhold som åpenbart kan påvirke helse, miljø og sikkerhet)
- fellesarealer (med mindre boligeier har vedlikeholdsplikt for fellesarealer og dette er kjent for bygningsakkyndig, eller fellesarealet har en særlig tilknytning til boligen).

© iVerdi 2023 © Norsk takst 2023

Malen til denne rapporten, inkludert standardtekstene fra Norsk takst, er vernet etter åndsverkloven og kan kun benyttes av medlemsforetakene i Norsk takst og av takstingeniører som er sertifisert i slikt foretak, samt av kunder hos iVerdi og studenter hos NEAK. For andre aktører er eksemplarframstilling av malen og standardtekster, som utskrift og annen kopiering til bruk som grunnlag for tilsvarende rapporter, bare tillatt når det er hjemlet i lov (kopiering til privat bruk, sitat o.l.) eller avtale med Norsk Takst ([Forside](#)) eller iVerdi ([Hjem-iVerdi](#)).

Utnyttelse i strid med lov eller avtale kan medføre erstatnings- og straffansvar.

Dette trenger du å vite om tilstandsrapporten

Tilstanden vurderes med ulike tilstandsgrader

Tilstanden gir uttrykk for en gitt forventet tilstand, blant annet vurdert ut fra alder og normal bruk. Ved Tilstandsgrad 0 (TG0) og Tilstandsgrad 1 (TG1) gir den bygningssakkyndige normalt ingen begrunnelse for valg av tilstandsgrad. Grunnen er at bygningen eller bygningsdelen da bare har normal slitasje. Ved skjulte konstruksjoner kan alder alene avgjøre tilstandsgrad. Når bygningssakkyndige anbefaler tiltak, for eksempel utbedringer, må brukeren av rapporten vurdere om tiltakene er nødvendige og lønnsomme.

Når den bygningssakkyndige velger tilstandsgrad, baseres vurderingen på faste kriterier som følger av gjeldende bransjestandard for Teknisk tilstandsanalyse ved omsetning av bolig og Forskrift til avhendingslova.

! TG 0

TILSTANDSGRAD 0, TG0: INGEN AVVIK

Bygningsdelen skal være tilnærmet ny, ikke vise tegn på slitasje og det skal være lagt frem dokumentasjon på faglig god utførelse. Det er ingen merknader til delen.

! TG 1

TILSTANDSGRAD 1, TG1: MINDRE AVVIK

Bygningsdelen skal bare ha normal slitasje, og straktiltak skal ikke anses som nødvendig. Graden kan også brukes når delen er ny, men der dokumentasjon på faglig god utførelse mangler.

! TG 2

TILSTANDSGRAD 2, TG2: VESENTLIGE AVVIK OG MINDRE AVVIK SOM ETTER NS 3600 GIR TG 2

Bygningsdelen skal enten ha feil utførelse, en skade eller symptomer på skade, sterk slitasje eller nedsatt funksjon. Graden gis når bygningsdelen trenger vedlikehold eller tiltak i nær fremtid. Graden skal også brukes når delen er gammel og det er grunn til å varsle om faren for skader på grunn av alderen, eller når det er grunn til å overvåke delen spesielt på grunn av fare for større skader eller følgeskader.

Ved avvik som ikke krever umiddelbare tiltak (ingen umiddelbar kostnad) så blir TG2 markert med en lysere farge.

! TG 3

TILSTANDSGRAD 3, TG3: STORE ELLER ALVORLIGE AVVIK

Denne tilstandsgraden brukes ved kraftige tegn på forhold som man må regne med trenger utbedring straks eller innen kort tid. Det er påvist funksjonssvikt eller sammenbrudd.

- TG IU

IKKE UNDERSØKT/IKKE TILGJENGELIG FOR UNDERSØKELSE

Det kan være avvik/skader som ikke er avdekket.

Hva er et anslag på utbedringskostnad?

Hva det vil koste å utbedre rom eller bygningsdeler, er et forsiktig anslag basert på nåværende kvalitet, registrert avvik og angitte tiltak i rapporten. Anslaget er gitt på generelt grunnlag og må ikke forveksles med et pristilbud fra en håndverker. Det kan foreligge avvik og tiltak som ikke kommer frem av rapporten. Utbedringskostnad avhenger blant annet av personlige valg av og markedspris på materialer og tjenesteyter.

I rapporten skal det settes anslag for utbedringskostnad for TG3, og slikt anslag kan også gis ved TG2.



Beskrivelse av eiendommen

Takstobjektet:
Enebolig over tre plan.

Generelt:
Boligens alder tilsier at det ved ombygging/modernisering kan fremkomme feil og mangler. En må være klar over at boligen opprinnelig er fra 1969/1970 og at bygningsdeler som ikke er skiftet kan være på slutten av sin levetid. Det er viktig å påpeke at bygningen anses å være oppført i henhold til de forskrifter som gjaldt da dette huset ble bygget, og det må derfor påregnes et avvik i forhold til dagens standard.

Enebolig - Byggeår: 1969

UTVENDIG

[Gå til side](#)

Taktekking:
Taksperrer er tekket med sutak, lekter og betongtakstein.

Nedløp og beslag:
Renner og nedløp i plast.
Beslag/takhetter i aluminium/stål.

Veggkonstruksjon:
Ytterveggene er utført i trekonstruksjoner med utvendig trekledning.

Takkonstruksjon:
Saltak.
Konstruksjon av taksperrer.

Vinduer:
Isolerglass og koblet glass i trekarmer
- Et takvindu med koblet glass i 2.etg.
- Varierende alder på vinduer.

Dører:
Ytterdør u.etg: Malt dørblad med felt av isolerglass.
Ytterdør: Teak dørblad med felt av cotswoldglass.

INNVENDIG

[Gå til side](#)

Rom 1.etg:
- Entré: Belegg på gulv, malt strie på vegger og malt platekledning i himling.
- Gang: Belegg på gulv, malt strie på vegger og malt platekledning i himling.
- Sov 1: Belegg på gulv, malt strie på vegger og takplater i himling.
- Sov 2: Laminat på gulv, malt strie på vegger og malt platekledning i himling.
- Stue: Laminat på gulv, malt strie på vegger og takplater i himling.

Rom 2.etg:
- Gang: Laminat på gulv, malt platekledning på vegger og takplater i himling.
- Sov 1: Laminat på gulv, malt strie på vegger og takplater i himling.
- Sov 2: Laminat på gulv, malt platekledning på vegger og i himling.

Gulv mot grunn/etasjeskiller:
Gulv mot grunn i betong.
Etasjeskiller i trebjelkelag.

Radon:
Det er fremlagt dokumentasjon på radonmåling og målinger ligger under grenseverdier.

Asbest:
Eternittkanaler på loft, inneholder antatt asbest.

Pipe og ildsted:
Skorstein av lecablokker.
Dovre peisovn med glassfront i stue.
Sotluke i u.etg og feieluke 2.etg.

Rom under terreng:
Grunnmuren ligger mot tilfylte masser.
Veggene har betong/mur.
Hulltaking er ikke foretatt da rommene har en konstruksjon som gjør hulltaking vanskelig.

Innvendig trapp:
Furutrapper med lukkede trinn.

Innvendige dører:
Formpressete slette dørblad og furu fyllingsdører.

VÅTROM

[Gå til side](#)

Beskrivelse av eiendommen

Bad:

Areal: 4,1 m².

Keramiske fliser på gulv/vegger og takplater i himling.

Inneholder: Servant med møblement/speil, belysning, toalett, dusjgarnityr, dusjhjørne og opplegg for vaskemaskin. Elektrisk avtrekksventil i vegg. Sluk av plast og av støpejern.

[Gå til side](#)

KJØKKEN

Areal: 9,1 m².

Laminat på gulv, malt strie på vegger og takplater i himling.

Kjøkkeninnredning med profilerte fronter.

Et overskap med glassfronter.

Inneholder: Laminert benkeplate, stål vaskeum, ventilator og opplegg for oppvaskmaskin. Keramiske fliser over benkeplaten.

Avtrekk:

Det er kjøkkenventilator med antatt avtrekk ut.

[Gå til side](#)

TEKNISKE INSTALLASJONER

Vannledninger:

Vannforsyningsrør av kobber.

- Stoppekran i kjeller.

Avløp:

Avløpsrør av plast.

Ventilasjon:

Boligen har naturlig ventilasjon.

Varmesentral:

Varmepumpe i stue.

Varmtvann:

Varmtvannsbereder i kjeller.

Volum: 200 liter. Produsert: 2005.

Elektrisk anlegg:

Sikringssskap i trapp.

Inneholder: Skrusikringer, en automatsikring, jordfeilbryter og strømmåler.

Kurser:

20 ampere: 1 stk.

15 ampere: 1 stk.

10 ampere: 5 stk.

El. oppvarming:

- Opplyst varmekabler på bad.

- Varmepumpe i stue.

Branntekniske forhold:

Bygget har brannslukningsapparat og røykvarslere.

TOMTEFORHOLD

[Gå til side](#)

Byggegrunn:

Det er ukjent byggegrunn.

Drenering:

Drenerende masser rundt boligen.

Grunnmur og fundamenter:

Grunnmur/fundamenter av betong.

Terrengforhold:

Bygningen er delvis oppført under bakkenivå og terrenget rundt bygget er varierende.

Utvendige vann- og avløpsledninger:

Utvendige vann og avløpsrør av ukjent type.

Opplyst offentlig vann og avløp via private stikkledninger.

Arealer

[Gå til side](#)

Forutsetninger og vedlegg

[Gå til side](#)

Lovlighet

[Gå til side](#)

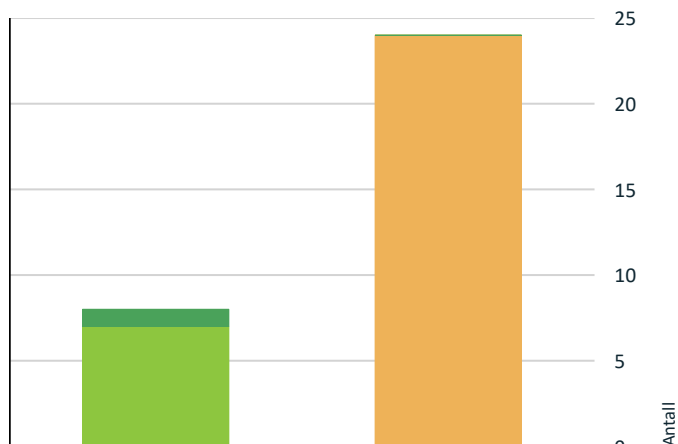
Enebolig

- Det foreligger godkjente og byggemeldte tegninger, men det er avvik fra disse.

- Kjellerrom i u.etg. avviker noe på tegning ihht. dagens bruk.

Sammendrag av boligens tilstand

Fordeling av tilstandsgrader



- TG0: Ingen avvik
- TG1: Mindre eller moderate avvik
- TG2: Avvik som ikke krever tiltak
- TG2: Avvik som kan kreve tiltak
- TG3: Store eller alvorlige avvik
- TG IU: Konstruksjoner som ikke er undersøkt

Vil du vite mer om tilstandsgrader? Se side 4.

Spesielt for dette oppdraget/rapporten

I denne rapporten er det ikke satt kostnadsestimat for bygningsdeler med tilstandsgrad 2. I forskrift til avhendingsloven er det henvist til at det bare er nødvendig å sette kostnadsestimat for bygningsdeler med tilstandsgrad 3. Det vil derfor være feil på søylediagram og oversikt tidlig i denne rapporten som gjelder avvik med og uten tiltak. Eventuelle avvik som krever, eller kan kreve tiltak står under de enkelte punkter i hovedrapporten. Kostnadsestimat for bygningsdeler med tilstandsgrad 2, må eventuelt bestilles som tillegg.

Opplysninger om årstall og utskiftinger/fornyelser av rom og bygningsdeler er gitt fra eier/oppdragsgiver, med mindre annet fremgår.

Det gjøres oppmerksom på at dette er et dødsbo med begrenset tilgang til informasjon om eiendommen og boligen. Det betyr at det kan være relevant informasjon som ikke er kommentert og/eller kontrollert.

Rapporten kan brukes i inntil ett år etter befaringsdatoen, og kan ikke gjenbrukes ved flere boligsalg i denne perioden. Skjer det endringer, oppstår skader også videre på boligen, bør du som selger be om oppdatert rapport.

Oppsummering av avvik

Vil du vite mer? Se på rommet eller bygningsdelen senere i rapporten.

Enebolig

! TG 2 AVVIK SOM KAN KREVE TILTAK

- ! Utvendig > Taktekking [Gå til side](#)
- ! Utvendig > Nedløp og beslag [Gå til side](#)
- ! Utvendig > Veggkonstruksjon [Gå til side](#)
- ! Utvendig > Takkonstruksjon/Loft [Gå til side](#)
- ! Utvendig > Vinduer [Gå til side](#)
- ! Utvendig > Dører [Gå til side](#)
- ! Innvendig > Overflater [Gå til side](#)
- ! Innvendig > Etasjeskille/gulv mot grunn [Gå til side](#)
- ! Innvendig > Asbest [Gå til side](#)

Sammendrag av boligens tilstand

! Innvendig > Pipe og ildsted	Gå til side
! Innvendig > Rom Under Terreng	Gå til side
! Innvendig > Innvendige trapper	Gå til side
! Innvendig > Innvendige dører	Gå til side
! Våtrom > 1.etg. > Bad. > Overflater vegger og himling	Gå til side
! Våtrom > 1.etg. > Bad. > Overflater Gulv	Gå til side
! Våtrom > 1.etg. > Bad. > Sluk, membran og tettesjikt	Gå til side
! Våtrom > 1.etg. > Bad. > Sanitærutstyr og innredning	Gå til side
! Tekniske installasjoner > Vannledninger	Gå til side
! Tekniske installasjoner > Avløpsrør	Gå til side
! Tekniske installasjoner > Ventilasjon	Gå til side
! Tekniske installasjoner > Varmtvannstank	Gå til side
! Tekniske installasjoner > Elektrisk anlegg	Gå til side
! Tomteforhold > Drenering	Gå til side
! Tomteforhold > Utvendige vann- og avløpsledninger	Gå til side

Tilstandsrapport

ENE BOLIG



Byggeår
1969

Kommentar
Rekvirent opplyser at boligen er oppført i 1969/1970

Standard

Boligen framstår med eldre standard.

Vedlikehold

Vedlikehold må påregnes.

Tilbygg / modernisering

2021	Vedlikehold utvendig fasade:	Malt hus og vinduer utvendig.
	Modernisering vinduer/dører:	Vinduer, kjeller 2021-Bad 2006-Nord oppe 95-Sør oppe 2021-Vest 92 og 2000-Sør ned 12. Ytterdør på 1990 tallet.
	Modernisering VVB:	Bereder 2000 tallet, noen rør for tilkobling til kommunalt vann
	Modernisering bad:	Ca. 2006-2007
	Modernisering kjøkken:	1997
	Modernisering innvendige overflater:	1995
	Selger opplyser:	2020: Vannskade. Kiste under takrenne mot vest er noe råtten. Mulig noen bord på øvre søre vegg Var pipelekasje en gang på 1990 tallet, ble montert pipe hatt av blikkenslager.

UTVENDIG

Taktekking

Taksperrer er tekket med sutak, lekter og betongtakstein.
- Taket ble observert fra bakkenivå på befaringsdagen.

Vurdering av avvik:

- Mer enn halvparten av forventet brukstid er passert på taktekingen.
 - Mer enn halvparten av forventet brukstid er passert på undertak.
- Flere møne stein ligger ikke skikkelig.

Konsekvens/tiltak

- Tidspunkt for utskiftning av takteking nærmer seg.
 - Overvåk tilstanden jevnlig. For å få tilstandsgrad 0 eller 1 må tekkingen skiftes ut, men tidspunktet for når dette er nødvendig er vanskelig å si noe om.
- Enkelte stein bør legges bedre på plass.

TG 2 Nedløp og beslag

Renner og nedløp i plast.
Beslag/takhetter i aluminium/stål.

Vurdering av avvik:

- Det mangler snøfangere på hele eller deler av taket, men det var ikke krav om dette på byggemeldingstidspunktet.
- Mer enn halvparten av forventet brukstid er passert på renner/nedløp/beslag.

Konsekvens/tiltak

- Overvåk tilstanden jevnlig. For å få tilstandsgrad 0 eller 1 må beslag/renner/nedløp skiftes ut, men tidspunktet for når dette er nødvendig er vanskelig å si noe om.
- Det er ikke krav om utbedring opp til dagens krav.

TG 2 Veggkonstruksjon

Ytterveggene er utført i trekonstruksjoner med utvendig trekledning.

Det gjøres oppmerksom på at vurderinger av fasadene er foretatt fra bakkenivå. Det er ikke mulig å si noe om bakomliggende konstruksjoner uten inngrep.

Vurdering av avvik:

- Det er ingen eller liten lufting i nedre kant av kledning mot grunnmur.
 - Det er påvist spredte råteskader i bordkledningen.
 - Det er værslitt/oppsprukket trevirke/trepaneler.
- Skade i vegg ved kjøkken etter tidligere lekkasje.
- Kiste mot vest framstår dårlig.
- Noe generell slitasje.

Konsekvens/tiltak

- Lokal utbedring/utskiftning bør utføres.

TG 2 Takkonstruksjon/Loft

Saltak.
Konstruksjon av taksperrer.

Vurdering av avvik:

- Det er begrenset/dårlig ventilering av takkonstruksjonen.

Tilstandsrapport

- Det er registrert symptom på aktivitet fra skadedyr

- Innbo med gnage merker på loft.

Konsekvens/tiltak

- Lokal utbedring bør utføres.

! TG 2 Vinduer

Isolerglass og koblet glass i trekarmer

- Et takvindu med koblet glass i 2.etg.

- Varierende alder på vinduer

(umerkede, 1992, 2020, 2005, 2012 og 2021).

Vurdering av avvik:

- Det er påvist at enkelte vinduer er vanskelig å åpne/lukke.
- Karmene i vinduer er slitte og det er sprekker i trevirket.

- Vinduer med koblet glass framstår igjenmalt.

- Trevinduer en antatt brukstid på 20-60 år.

- Mer enn halvparten av forventet brukstid er oppbrukt. Eldre vinduer har normalt sett dårligere isoleringsevne og dårligere vindtetting rundt karmen enn nyere vinduer.

Konsekvens/tiltak

- Det må foretas lokal utbedring.

- Om vinduer skal få TG:0 eller TG:1 må eldre vinduer byttes.

! TG 2 Dører

Ytterdør u.etg: Malt dørblad med felt av isolerglass.

Ytterdør: Teak dørblad med felt av cotswoldglass (1999).

Vurdering av avvik:

- Det er påvist avvik rundt innsettsdetaljer.
- Karmene i dører er værslitte utvendig og det er sprekker i trevirket.
- Det er avvik:

- Dørene framstår slitt.

- Kjellerdør er ikke tilstrekkelig tettet.

- Tredører med glassfelt har en antatt brukstid på 20-40 år.

- Mer enn halvparten av forventet brukstid er oppbrukt. Eldre dører har normalt sett dårligere isoleringsevne og dårligere vindtetting rundt karmen enn nyere dører.

Konsekvens/tiltak

- Det må foretas lokal utbedring.

- Om dørene skal få TG:0 eller TG:1 må vinduene byttes.

INNSENDIG

! TG 2 Overflater

Rom 1.etg:

- Entré: Belegg på gulv,

malt strie på vegger og malt platekledning i himling.

- Gang: Belegg på gulv,

malt strie på vegger og malt platekledning i himling.

- Sov 1: Belegg på gulv, malt strie på vegger og takplater i himling.

- Sov 2: Laminat på gulv,

malt strie på vegger og malt platekledning i himling.

- Stue: Laminat på gulv, malt strie på vegger og takplater i himling.

Rom 2.etg:

- Gang: Laminat på gulv,

malt platekledning på vegger og takplater i himling.

- Sov 1: Laminat på gulv, malt strie på vegger og takplater i himling.

- Sov 2: Laminat på gulv, malt platekledning på vegger og i himling.

Generelt:

Eldre/utidsmessige overflater.

Våtrommene og kjøkken er beskrevet i egen rubrikk.

S-rom er ikke beskrevet.

Vær oppmerksom på at det som regel vil være div. mindre hull i overflater etter bilder/hyller etc. og noe misfarge/skjolder hvor bilder, hyller/ møblement etc. har vært plassert. På gulv vil det som regel være div. slitasje, og noe misfarge/ riper etc. hvor møblement har vært plassert. Dette er normalt i en fraflyttet bo-enhet, og slike mindre "avvik" er å anse som normalt. Det tas forbehold om at type overflate kan avvike noe.

Vurdering av avvik:

- Det er avvik:

- Eldre/umoderne overflater i boligen.

Konsekvens/tiltak

- Tiltak:

- Bygningsdelen fungerer med avviket.

- Overflater oppgraderes for å lukke avvik.

! TG 2 Etasjeskille/gulv mot grunn

Gulv mot grunn i betong.

Etasjeskiller i trebjelkelag.

mrk:

- Mindre ujevnheter/skjevheter er normalt ihht. byggeår/alder.

- Målinger er utført punktvis på tilfeldige utvalgte plasser.

- Vurdering er ikke utført etter NS 3600, men vil gi en indikator på skjevheter i etasjeskiller.

Vurdering av avvik:

- Målt høydeforskjell på mellom 10 - 20 mm innenfor en lengde på 2 meter. Tilstandsgrad 2 gis med bakgrunn i standardens krav til godkjente måleavvik.

- Målt høydeforskjell på over 15 mm gjennom hele rommet. Tilstandsgrad 2 gis med bakgrunn i standardens krav til godkjente måleavvik.

Konsekvens/tiltak

- For å få tilstandsgrad 0 eller 1 må høydeforskjeller rettes opp. Det vil imidlertid sjelden være økonomisk rasjonelt som et enkeltstående tiltak i en bolig som dette. Dersom boligen en gang skal renoveres, kan man vurdere slike tiltak.

Tilstandsrapport

TG 1 Radon

Det er fremlagt dokumentasjon på radonmåling og målinger ligger under grenseverdier.

TG 2 Asbest

Eternittkanaler på loft, inneholder antatt asbest.

Vurdering av avvik:

- Det er avvik:

En kan finne asbest i bygninger som er oppført eller rehabilitert fra 1920- tallet og oppover.

Asbestholdige bygningsmateriale ble spesielt mye brukt i årene etter siste verdenskrig og fram mot slutten av 1970- tallet.

På bakgrunn av at asbeststøvet har en helseskadelig virkning ble asbest med få unntak forbudt i Norge fra 1980.

Konsekvens/tiltak

- Tiltak:

- Det er ikke krav til å fjerne asbest.
- Ved utskifting må dette utføres etter forskrift om fjerning av asbest. Dersom man skal forsegle eller bygge inn asbesten er det viktig at dette blir utført slik at ikke asbestfibrene kan spre seg.

TG 2 Pipe og ildsted

Skorstein av lecablokker.

Dovre peisovn med glassfront i stue.

Sotluke i u.etg og feieluke 2.etg.

Vurdering av avvik:

- Ildfast plate mangler på gulvet under sotluke/feieluke på pipe.
- Det er påvist sprekker i ildfast stein inne i ovnen.
- Mer enn halvparten av forventet brukstid er passert på pipe.

Konsekvens/tiltak

- Skadet stein i ovnen må skiftes ut for å lukke avviket.
- Det anbefales å montere ildfast plate under luker på pipe.

TG 2 Rom Under Terreng

Grunnmuren ligger mot tilfylt masse.

Veggene har betong/mur.

Hulltaking er ikke foretatt da rommene har en konstruksjon som gjør hulltaking vanskelig.

Vurdering av avvik:

- Det er registrert fuktskjolder/fuktskader på overflater.
- Geunnmur og kjellergulv er ikke fuktsikret etter dagens standard, dette gjør at fuktgjennomtrengning kan forekomme.

Konsekvens/tiltak

- Det må foretas ytterligere undersøkelser for å fastslå omfang/årsak.

- Bygningsdelen fungerer med dagens bruk. Kan bli problemer om man innreder eller kagrer for mye i kjeller.

TG 2 Innvendige trapper

Furutrapper med lukkede trinn.

Vurdering av avvik:

- Åpninger i rekkverk er større enn dagens forskriftskrav til rekkverk i trapper.
- Det mangler håndløper på vegg i trappeløpet.

- Trappen framstår smal.

Konsekvens/tiltak

- Håndløper bør monteres, men det var ikke krav på byggetidspunktet.
- Det er ikke krav om utbedring av åpninger opp til dagens krav.

TG 2 Innvendige dører

Formpressete slette dørblad og furu fyllingsdører.

Vurdering av avvik:

- Det er påvist avvik som tilsier at det bør foretas tiltak på enkelte dører.
- Flere dører tar i karm.

Konsekvens/tiltak

- Det bør foretas tiltak på enkelte dører.

VÅTROM

1.ETG. > BAD.

Generell

Areal: 4,1 m².

Keramiske fliser på gulv/vegger og takplater i himling.

Inneholder: Servant med møblement/speil, belysning, toalett, dusjgarnityr, dusjhjørne og opplegg for vaskemaskin.

Elektrisk avtrekksventil i vegg.

Sluk av plast og av støpejern.

Mrk. Støpejernsluk er fra byggeår:

Opprinnelig støpejernsluk, her kan det oppstå utettheter over tid i overgang sluk/betonggulv. Her vil det være ett fremtidig vedlikeholdsbehov ved at man regelmessig må kontrollere at det holder tett i overgang mellomsluk og betonggulv og samtidig sørge for at sluken er ren slik at vann ikke stiger til over sluk. Når bad/våtrom moderniseres bør støpejernsluk skiftes.

1.ETG. > BAD.

TG 2 Overflater vegger og himling

Keramiske fliser på vegger og takplater i himling.

Vurdering av avvik:

- Det er avvik:

Tilstandsrapport

- Flislegging framstår noe ujevnt utført.

Konsekvens/tiltak

• Tiltak:

- Bygningsdelen fungerer med avviket.

1.ETG. > BAD.

! TG 2 Overflater Gulv

Keramiske fliser på gulv med underliggende elektriske varmekabler.

Vurdering av avvik:

- Det er påvist at høydeforskjell fra topp slukrist til gulv/synlig topp membran ved dørterskel er mindre enn 25 mm.
- Det er påvist avvik i fallforhold til sluk i forhold til krav i forskrift på byggetidspunktet.

- Stedvis under anbefalt fall til sluk.

- Hjelpe sluk mellom do og dusj ligger på en av de høyeste punktene i rommet.

Konsekvens/tiltak

• Våtrommet fungerer med dette avviket.

- Bygningsdelen må byttes for å få TG:0 eller TG:1.

- Vær oppmerksom ved bruk. For å få tilstandsgrad 0 eller 1 må gulvet bygges om, for å få riktig fall til sluk. Det vil imidlertid sjelden være økonomisk rasjonelt som et enkeltstående tiltak. Ved en eventuell renovering, påse at badet bygges med riktig fall til sluk.

1.ETG. > BAD.

! TG 2 Sluk, membran og tettesjikt

Sluk av plast og av støpejern.
Ukjent tettesjikt/membran.

Mrk. Støpejernsluk er fra byggeår:

Opprinnelig støpejernsluk, her kan det oppstå utettheter over tid i overgang sluk/betonggulv. Her vil det være ett fremtidig vedlikeholdsbehov ved at man regelmessig må kontrollere at det holder tett i overgang mellomsluk og betonggulv og samtidig sørge for at sluken er ren slik at vann ikke stiger til over sluk. Når bad/våtrom moderniseres bør støpejernsluk skiftes.

Vurdering av avvik:

- Membran i kombinasjon med gammelt sluk uten klemring. Membran er smurt ned på sluk.
- Mer enn halvparten av forventet brukstid er passert på membranløsningen.
- Mer enn halvparten av forventet brukstid er passert på slukløsningen.

Konsekvens/tiltak

• Installering av tett dusjkabinett anbefales.

• Overvåk tilstanden jevnlig. For å få tilstandsgrad 0 eller 1 må slukløsningen skiftes ut og sannsynligvis må også membransjiktet skiftes/utbedres. Det er imidlertid vanskelig å si noe om tidspunktet for når dette er nødvendig.

• Sluket må sjekkes og rengjøres jevnlig.

1.ETG. > BAD.

! TG 2 Sanitærutstyr og innredning

Inneholder: Servant med møblement/speil, belysning, toalett, dusjgarnityr, dusjhjørne og opplegg for vaskemaskin.

Vurdering av avvik:

- Det er påvist skader på innredning.

Konsekvens/tiltak

• Andre tiltak:

- Bygningsdelen fungerer med avviket.

- Pårørte deler byttes for å lukke avvik.

1.ETG. > BAD.

! TG 1 Ventilasjon

Det er elektrisk styrt vifte i vegg.

1.ETG. > BAD.

! TG 1 Tilliggende konstruksjoner våtrom

Hulltaking er foretatt uten å påvise unormale forhold.

KJØKKEN

1.ETG. > KJØKKEN

! TG 1 Overflater og innredning

Areal: 9,1 m².

Laminat på gulv, malt strie på vegger og takplater i himling.

Kjøkkeninnredning med profilerte fronter.

Et overskap med glassfronter.

Inneholder: Laminert benkeplate, stål vaskeku, ventilator og opplegg for oppvaskmaskin.

Keramiske fliser over benkeplaten.

mrk:

Normal bruksslitasje som hakk, sår og mindre skader blir ikke omtalt. Det er foretatt en kontroll med fuktindikator på tilgjengelige, og erfaringsmessig utsatte steder, men det er ikke flyttet på hvitevarer eller innbo.

1.ETG. > KJØKKEN

! TG 1 Avtrekk

Det er kjøkkenventilator med antatt avtrekk ut.

TEKNISKE INSTALLASJONER

! TG 2 Vannledninger

Tilstandsrapport

Vannforsyningsrør av kobber.
- Stoppekran i kjeller.

Vurdering av avvik:

- Mer enn halvparten av forventet brukstid er passert på innvendige vannledninger.

Konsekvens/tiltak

- Det er ikke behov for utbedringstiltak siden anlegget fungerer i dag, men ut ifra alder kan skader plutselig oppstå på eldre anlegg.
- I forbindelse med oppgradering av våtrom vil det være naturlig med utskiftning av rør.

TG 2 Avløpsrør

Avløpsrør av plast.

Vurdering av avvik:

- Mer enn halvparten av forventet brukstid er passert på innvendige avløpsledninger.

Konsekvens/tiltak

- I forbindelse med oppgradering av våtrom vil det være naturlig med utskiftning av rør.
- Det er ikke behov for utbedringstiltak siden anlegget fungerer i dag, men ut ifra alder kan skader plutselig oppstå på eldre anlegg.

TG 2 Ventilasjon

Boligen har naturlig ventilasjon.

Vurdering av avvik:

- Det er påvist mangelfull ventilasjon på ett eller flere rom i boligen.

Konsekvens/tiltak

- Det bør etableres veggventiler/vindusventiler i alle oppholdsrom som ikke har det.

TG 1 Varmesentral

Varmepumpe i stue.

Årstall: 2020 Kilde: Produksjonsår på produkt

TG 2 Varmtvannstank

Varmtvannsbereder i kjeller.
Volum: 200 liter. Produsert: 2005.

Vurdering av avvik:

- Det er ikke påvist tilfredsstillende el-tilkobling av varmtvannstank iht. gjeldende forskrift.

- Varmtvannsberederen er antatt tilkoblet iht. gjeldene forskrift ved byggeår, men tilfredsstiller ikke gjeldene forskrift.

Konsekvens/tiltak

- Det bør etableres tilfredsstillende el-tilkobling etter gjeldende forskrift.

- Det er ikke krav om utbedring av strømtilkobling etter dagens forskriftskrav.

TG 2 Elektrisk anlegg

Dette er en forenklet kontroll begrenset til de spørsmål og undersøkelser som forskrift til avhendingslova (tryggere bolighandel) § 2-18 inneholder. Dette kan ikke sammenlignes med en kontroll utført av offentlig myndighet (Det lokale eltilsyn) eller registrert elektrovirksomhet, og en bygningssakkyndig har verken kompetanse eller lov til å foreta en slik kontroll.

Tilstandsgraden er vurdert ut fra den forenklete og begrensede kontrollen som forskriften inneholder. El-anlegget kan ha feil og mangler som en slik forenklet undersøkelse ikke vil avdekke. Vær derfor oppmerksom på denne risikoen, og søk videre veiledning eller få en fullstendig kontroll utført av registrert elektrovirksomhet.

Sikringsskap i trapp.

Inneholder: Skrusikringer, en automatsikring, jordfeilbryter og strømmåler.

Kurser:

20 ampere: 1 stk.

15 ampere: 1 stk.

10 ampere: 5 stk.

El. oppvarming:

- Opplyst varmekabler på bad.

- Varmepumpe i stue.

Spørsmål til eier

1. Når ble det elektriske anlegget installert eller sist gang totalt rehabilitert (årstall)? Med totalt rehabilitert menes fullstendig utskiftet anlegg fra inntakssikring og videre.
Er monter jordfeilbryter i ca 2006-2007.
2. Er alle elektriske arbeider/anlegg i boligen utført av en registrert elektroinstallasjonsvirksomhet?
Vet ikke.
3. Er det elektriske anlegget utført eller er det foretatt tilleggsarbeider på det elektriske anlegget etter 1.1.1999?
Ja 2021 Montert varmpumpe.
Eksisterer det samsvarserklæring?
Ja
4. Foreligger det kontrollrapport fra offentlig myndighet – Det Lokale Eltilsyn (DLE) eller eventuelt andre tilsvarende kontrollinstanser med avvik som ikke er utbedret eller kontrollen er over 5 år?
Ukjent
5. Forekommer det ofte at sikringene løses ut?
Ukjent
6. Har det vært brann, branntilløp eller varmgang (for eksempel termiske skader på deksler, kontaktpunkter eller lignende) i boligens elektriske anlegg?
Ukjent

Generelt om anlegget

7. Er det tegn til at det har vært termiske skader (tegn på varmgang) på kabler, brytere, downlights, stikkontakter og elektrisk utstyr? Sjekk samtidig tilstanden på elektrisk tilkobling av varmtvannsbereder, jamfør eget punkt under varmtvannstank

Tilstandsrapport

Nei

8. Er der synlig defekter på kabler eller er disse ikke tilstrekkelig festet?

Nei

Inntak og sikringskap

9. Er det tegn på at kabelinnføringer og hull i inntak og sikringskap ikke er tette, så langt dette er mulig å sjekke uten å fjerne kapslinger?

Nei

10. Finnes det kursfortegnelse, og er den i samsvar med antall sikringer?

Nei

11. Foreta en helhetsvurdering av det elektriske anlegget, dets alder, allmenne tilstand og fare for liv og helse. Bør det elektriske anlegget ha en utvidet el-kontroll?

Ja

Forskrift om elektriske lavspenningsanlegg anbefaler at det blir foretatt regelmessig ettersyn av det elektriske anlegget hvert tiende år.

På bakgrunn av dette anbefaler jeg en gjennomgang av det elektriske anlegget.

Branntekniske forhold

Dette er en forenklet kontroll begrenset til de spørsmål som fremkommer under. Tilstandsgraden er basert på retningslinjer til disse spørsmålene i bransjestandarden NS3600. Dette kan ikke sammenlignes med en fullstendig kontroll av branntekniske forhold av offentlig myndighet, eller en vurdering av boligens branntekniske forhold eller prosjektering fra en rådgiver med spesialkompetanse. En bygningsakkyndig har verken kompetanse til å gi slik veiledning eller lov til å foreta en slik kontroll.

Tilstandsgraden er vurdert ut fra den forenklete og begrensede kontrollen. Det kan være feil og mangler om branntekniske forhold som en slik forenklet undersøkelse ikke vil avdekke. Vær derfor oppmerksom på denne risikoen, og søk videre veiledning eller rådgivning.

Bygget har brannslukningsapparat og røykvarslere.

- Er det mangler for brannslukningsutstyr i boligen iht. forskriftskrav på søknadstidspunktet, men minst Byggeforskrift 1985?
Takstmann har ikke mottatt brannprosjektering for bygget. Bygget er vurdert etter byggeårs forskrifter. Dette må ikke forveksles med dagen forskrifter, som bygget ikke innfrir.
- Er det skader på brannslukningsutstyr eller er apparatet eldre enn 10 år?
Slukkeapparat med skum fra 2021 (skal ikke være mer en 5 år).
- Er det mangler på røykvarsler i boligen iht. forskriftskrav på søknadstidspunktet, men minst Byggeforskrift 1985?
En røykvarsler i u.etg, tre røykvarslere i 1.etg. og en røykvarsler i 2.etg.

TOMTEFORHOLD

Byggegrunn

Det er ukjent byggegrunn.

TG 2 Drenering

Drenerende masser rundt boligen.

Vurdering av avvik:

- Mer enn halvparten av forventet levetid på drenering er overskredet.
- Fuktmerker i betong u.etg.

Konsekvens/tiltak

- Tiltak for redrenering rundt boligen kan ikke utelukkes.
- Overvåk tilstanden jevnlig. For å få tilstandsgrad 0 eller 1 må dreneringen skiftes ut, men tidspunktet for når dette er nødvendig er vanskelig å si noe om.

TG 1 Grunnmur og fundamenter

Grunnmur/fundamenter av betong.

TG 0 Terrengforhold

Bygningen er delvis oppført under bakkenivå og terrenget rundt bygget er varierende.

TG 2 Utvendige vann- og avløpsledninger

Utvendige vann og avløpsrør av ukjent type.
Opplyst offentlig vann og avløp via private stikkledninger.

Vurdering av avvik:

- Mer enn halvparten av forventet brukstid er passert på utvendige avløpsledninger.
- Mer enn halvparten av forventet brukstid er passert på utvendige vannledninger.

Konsekvens/tiltak

- Det er ikke behov for utbedringstiltak siden anlegget fungerer i dag, men ut ifra alder kan skader plutselig oppstå på eldre anlegg.

Arealer, byggetegninger og brannceller

Standard gjeldende fra 01.01.2024

Arealmålinger og arealoppsett er basert på Norsk standard 3940:2023 Areal- og volum-beregninger av bygninger. Arealet gjelder for tidspunktet da boligen ble målt

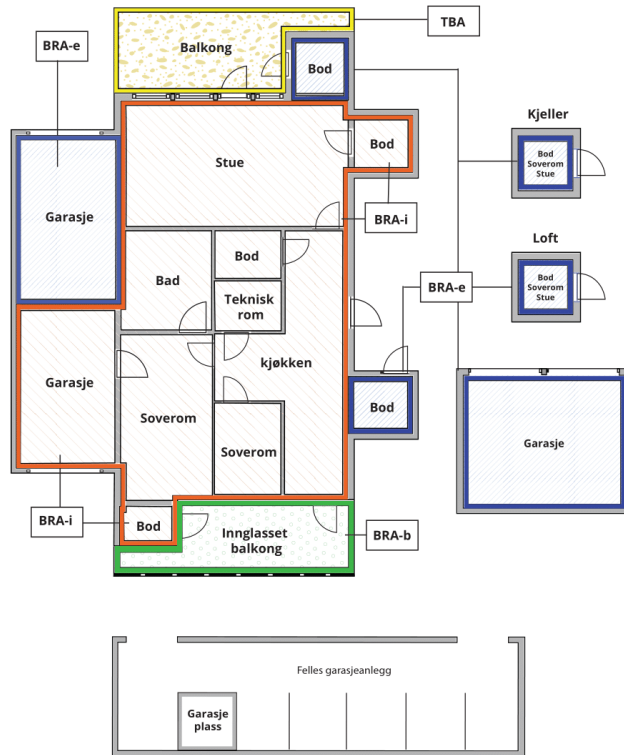
Hva er måleverdig areal?

Arealet i rommet må ha minst 1,90 m fri høyde over gulvet og minst bredde på 0,60 m. Et loft med skråtak vil for eksempel bare få registrert målbart areal der høyden er minst 1,90 m og bredden minst 0,60 m. Rommet må ha dør eller luke, og gangbart gulv.

Hva er bruksareal?

BRA = BRA-i + BRA-e + BRA-b

Bruksarealet for bygningen er bruttoarealet minus arealet som opptas av yttervegger.



Carport og/eller garasjeplass i felles garasjeanlegg er ikke måleverdig areal

Internt bruksareal (BRA-i) Arealet innenfor boenheten(e)

Ekstern bruksareal (BRA-e) Arealet av alle rom utenfor boenheten(e) og som tilhører denne, slik som for eksempel bod

Innglasset balkong mv (BRA-b) Arealet av innglasset balkong, veranda eller altan når denne er tilknyttet boenheten(e)

Terrasse- og balkongareal (TBA) Arealet av terrasser, åpne balkonger og åpen altan tilknyttet boenheten(e)

Gulvareal (GUA) Er sum av BRA (bruksareal) og ALH (areal med lav takhøyde).

Areal med lav takhøyde (ALH) er ikke måleverdig areal, som skyldes skråtak og lav himlingshøyde.

GUA kan opplyses i markedsføring der det er aktuelt for den konkrete boligen og kun sammen med BRA-i, for eksempel der gulvflaten har en verdi og har funksjon ved møblering og bruk av rommene. Ikke innredet areal som kaldloft, måles og oppgis normalt ikke.

Arealet kan ikke alltid fastsettes nøyaktig

Areal kan være komplisert eller umulig å måle opp nøyaktig fordi det er vanskelig å fastslå tykkelsen på innervegger, skjevheter i og utforming av bygningskonstruksjoner som karnapp, buer og vinkler som ikke er rette, åpne rom over flere etasjer og så videre.

Eiendommens markedsverdi kan ikke baseres på en matematisk beregning basert på antall kvadratmeter opplyst i rapporten. Opplysninger om areal kan altså ikke alene benyttes for å beregne eiendommens verdi.

Den bygningsfaglige kan avdekke eventuelle bruksendringer og avvik i branncelleinndeling

Den bygningsfaglige ser på byggetegninger hvis de er tilgjengelige og dette er en del av oppdraget, og vurderer bruken av boligen opp mot tegningene. Hvis den bygningsfaglige avdekker at en bolig ikke ser ut til å være delt opp i brannceller etter kravene i byggeteknisk forskrift på befaringstidspunktet, skal det opplyses om dette.

Reglene om bruksendring og brannceller kan være kompliserte. Søk videre faglige råd om rapporten ikke gir deg svar. Den bygningsfaglige kan ikke vurdere og svare på alle spørsmål, og kan heller ikke vite om kommunen kan gi unntak for kravene som gjelder. [Vil du vite mer?](#)

Om brannceller

En branncelle er hele eller avgrensede deler av en bygning hvor en brann fritt kan utvikle seg uten at den kan spre seg til andre bygninger eller andre deler av bygningen i løpet av en fastsatt tid.

Om bruksendring

Bruksendring er å endre bruken av et rom fra en tillatt bruk til en annen. Dette kan kreve søknad og tillatelse, for eksempel hvis du endrer et rom fra bod til soverom eller arbeidsrom, eller hvis du endrer en bolig til to separate boliger.

Rom for varig opphold har krav til takhøyde, romstørrelse, rømningsvei og lysforhold som må være oppfylt. Du kan søke kommunen om unntak for kravene, men kan ikke regne med å få unntak for krav som går på helse og sikkerhet, for eksempel krav til rømningsvei.

Bruksendring som krever godkjenning, og som ikke er søkt bruksendret, er ulovlig. Kommunen kan etter plan- og bygningsloven kapittel 32 forfølge overtredelser. Kommunen kan pålegge deg å avslutte den ulovlige bruken, eventuelt å rette eller tilbakeføre rommet til godkjent bruk.

Arealer

Enebolig

Ny arealstandard

Etasje	Bruksareal BRA m ²			SUM	Terrasse- og balkongareal (TBA)	Ikke måleverdig areal (ALH)	Gulvareal (GUA)
	Internt bruksareal (BRA-i)	Eksternt bruksareal (BRA-e)	Innglasset balkong (BRA-b)				
U.etg.	73			73			73
1.etg.	78			78			78
2.etg.	34			34		8	42
SUM	185					8	193
SUM BRA	185						

Romfordeling

Etasje	Internt bruksareal (BRA-i)	Eksternt bruksareal (BRA-e)	Innglasset balkong (BRA-b)
U.etg.	Uinnredete kjellerrom.		
1.etg.	Entré, Gang, Trappegang, Soverom 1, Soverom 2, Stue, Kjøkken, Bad.		
2.etg.	Gang, Soverom 1, Soverom 2.		

Kommentar

BRA primær og sekundær er oppmålt på stedet med laser.

Arealer u.etg:

- Kjellerrom 1: 3,9 m².
- Kjellerrom 2: 6,9 m².
- Kjellerrom 3: 7,7 m².
- Kjellerrom 4: 7,5 m².
- Kjellerrom 5: 19,5 m².
- Kjellerrom 6: 16,0 m².
- Kjellerrom 7: 9,2 m².

- Resterende areal går vekk i innvendige vegger, kasser o.l.

Arealer 1.etg:

- Entre: 3,7 m².
- Gang: 9,3 m².
- Trappegang: 0,0 m².
- Sov 1: 10,8 m².
- Sov 2: 6,8 m².
- Stue: 31,6 m².
- Kjøkken: 9,1 m².
- Bad: 4,1 m².

- Resterende areal går vekk i innvendige vegger, kasser o.l.

Arealer 2.etg:

- Gang: 11,4 m² (gulvflate 17,2 m²).
- Sov 1: 11,1 m² (gulvflate 13,6 m²).
- Sov 2: 11,0 m².

- Resterende areal går vekk i innvendige vegger, kasser o.l.

Generelt:

Arealer utenfor boligen er ikke med i arealberegningen.
Det er bruken av rommet på befaringstidspunktet som avgjør om rommet defineres som P-ROM eller S-ROM. Dette betyr at rommet både kan være i strid med byggt teknisk forskrift og mangle godkjenning i kommunen for den aktuelle bruken, uten at dette vil få betydning for takstingeniørens valg.

Lovlighet

Byggetegninger

Det foreligger godkjente og byggemeldte tegninger, men det er avvik fra disse.

Kommentar: - Kjellerrom i u.etg. avviker noe på tegning ihht. dagens bruk.

Brannceller

Er det påvist synlige tegn på avvik i branncelleinndeling ut ifra dagens byggt teknisk forskrift?

Ja Nei

Nyere håndverkstjenester

Er det ifølge eier utført håndverkstjenester på boligen siste 5 år?

Ja Nei

Krav for rom til varig opphold

Er det påvist avvik i forhold til rømningsvei, dagslysflate eller takhøyde?

Ja Nei

Kommentar:

Total fordeling mellom P-ROM og S-ROM

Tabellen under viser fordelingen av P-ROM og S-ROM etter veiledningen til NS 3940: 2012. Dette er til informasjon og til sammenligning. Tallene er omtrentlige, kan avvike fra faktiske målinger og er ikke juridisk bindende

	P-ROM(m2)	S-ROM(m2)
Enebolig	112	73

Befarings - og eiendomsopplysninger

Befaring

Dato	Til stede	Rolle
22.5.2024	Kristoffer Bjerk Hansen	Takstingeniør

Matrikkeldata

Kommune	gnr.	bnr.	fnr.	snr.	Areal	Kilde	Eieforhold
4627 ASKØY	37	81		0	2057.2 m ²	BEREGNET AREAL (Ambita)	Eiet

Adresse

Lægdefjellsvegen 2

Hjemmelshaver

Gerd Margunn Abbedissen (død)

Eiendomsopplysninger

Beliggenhet

Landlig beliggenhet i ett etablert boligområdet.
Fra boligen er det utsikt overnærområdet.
Området er hovedsakelig bebyggt med eneboliger og fritidsboliger.

Kort vei til skole, barnehage og buss. ca. 6 minutter med bil til butikk på Fromreide senter.
Herdla er et populært område for friluftsliv. Mange benytter de lange rullesteinstrendene på vestsiden av øyen til turer. Videre er stiene i naturreservatet populære til fotturer. Området egner seg godt til fritidsfiske både fra land og båt. Herdla golfklubb har egen ni hullsbane på Herdla.

Adkomstvei

Adkomst eiendom direkte fra kommunal vei.

Tilknytning vann

Eiendommen er tilknyttet offentlig vann via private stikkledninger.

Tilknytning avløp

Eiendommen er tilknyttet offentlig avløp via private stikkledninger.

Regulering

Reguleringsplanen er ikke gjennomgått.

For opplysninger vedrørende reguleringsmessige forhold henvises det til Meglerpakken som bestilles av meglerforetak i forbindelse med kjøp/salg av eiendommen.

Annen informasjon:
Grunnkrets: Skråmestø.
Valgkrets: Askøy nord.
Kirkesogn: Herdla.

Om tomten

Tomten er foruten eiendommens bygningsmasse opparbeidet med murer/bed og naturtomt.

Parkering

Det er biloppstillingsplass til flere biler på eiendommen.

Heftelser

Ved et eventuelt salg/kjøp oppfordres kontroll av grunnboken for eventuelle heftelser på generelt grunnlag.

Servitutter

En servitutt er en rettighet på en grunneiendom som begrenser grunneierens bruk av eiendommen. Servitutten kan være tidsbegrenset eller evigvarende. En servitutt kalles også foren heftelse på den eiendom den hviler.

Servitutter i grunn:

Ingen servitutter registrert.

Siste hjemmelovergang

Kjøpesum	År	Type
0	1996	Uskifte

Kilder og vedlegg

Dokumenter					
Beskrivelse	Dato	Kommentar	Status	Sider	Vedlagt
Egenerklæring			Gjennomgått	0	Nei
Radonsertifikat			Gjennomgått	0	Nei
Ambita (EDR)			Gjennomgått	0	Nei
Opplysninger fra rekvirent			Gjennomgått	0	Nei

Tilstandsrapportens avgrensninger

STRUKTUR•REFERANSENIVÅ•TILSTANDSGRADER

- Rapporten er basert på innholdskrav i Forskrift til avhendingslova (tryggere bolighandel). Formålet er å gi en tilstandsanalyse til bruk for den som bestiller og/eller i et salg til forbruker, og ikke for andre tredjeparter. Rapportens omfang, struktur, metode og begrepsbruk følger i hovedsak Norsk Standard NS 3600:2018 (Teknisk tilstandsanalyse ved omsetning av bolig), samt Takstbransjens retningslinjer ved tilstandsrapportering for boliger og Takstbransjens retningslinjer for arealmåling.
- Tilbakeholdt eller uriktig informasjon som har betydning for vurderingen, er ikke bygningssakkyndiges ansvar. Rapporten beskriver avvik, altså en tilstand som er dårligere enn referansenivået. Rapporten framhever normalt ikke positive sider ved boligen ut over det som fremgår av tilstandsgradene.
- Tilstanden angis i rapporten og gir uttrykk for en gitt forventet tilstand blant annet vurdert ut fra alder og normal bruk slik:

i) **Tilstandsgrad 0, TG0:** Ingen avvik eller skader. I tillegg må bygningsdelen være tilnærmet ny, mindre enn 5 år, og det foreligger dokumentasjon på faglig god utførelse.

ii) **Tilstandsgrad 1, TG1:** Mindre avvik. Normal slitasje. Strakstiltak ikke nødvendig. TG1 kan gis når bygningsdelen er tilnærmet ny og det ikke foreligger dokumentasjon på faglig god utførelse.

iii) **Tilstandsgrad 2, TG2:** Vesentlige avvik, og mindre avvik som etter NS 3600 gir TG 2, men som ikke nødvendigvis krever umiddelbare tiltak. I denne rapporten kan TG2 i Rapportsammendrag være inndelt i TG2 som krever tiltak og de som ikke krever umiddelbare tiltak. Konstruksjonen har normalt enten feil utførelse, en skade eller symptomer på skade, sterk slitasje eller nedsatt funksjon. Vedlikehold eller tiltak trengs i nær fremtid, det er grunn til å varsle fare for skader på grunn av alder eller overvåke spesielt på grunn av fare for større skade eller følgeskade. For skjulte konstruksjoner vil alder i seg selv være et symptom som kan gi TG2. For synlige konstruksjoner kan alder sammen med andre symptomer og momenter gi TG2. Avvik under TG2 kan gis sjablongmessig anslag.

iv) **Tilstandsgrad 3, TG3:** Store eller alvorlige avvik. Kraftige symptomer på forhold som man må regne med trenger utbedring straks eller innen kort tid. Påvist funksjonssvikt eller sammenbrudd. Avvik under TG3 skal gis sjablongmessig anslag.

v) **Tilstandsgrad TGiU:** Ikke undersøkt/ikke tilgjengelig for undersøkelse.

- Ved TG0 og TG1 gis det normalt ingen begrunnelse for valg av tilstandsgrad, fordi bygningen eller bygningsdelen da bare har normal slitasje. For anbefalte tiltak ved TG2 og TG3 må bruker av rapporten vurdere om tiltakene er nødvendige og lønnsomme. Hva det vil koste å utbedre rom eller bygningsdeler er et sjablongmessig anslag basert på registrert avvik og angitte tiltak i rapporten. Anslaget er gitt på generelt grunnlag og basert på erfaringstall i seks intervaller, og kan ikke forveksles med en konkret vurdering og tilbud fra en entreprenør eller håndverker. Det må eventuelt innhentes tilbud for en nærmere undersøkelse, og konkret og nøyaktig vurdering av utbedringskostnad. Kostnader til ikke oppdagede avvik/utbedringer/feil kan forekomme. Utbedringskostnad avhenger av personlige preferanser og markedspris på materialer og tjenesteyter.

PRESISERINGER

- Avvik vurderes ut fra tekniske forskrifter på godkjenningstidspunktet for bygget. Noen bygningsdeler vurderes

etter gjeldende teknisk forskrift på befaringstidspunktet. Dette gjelder blant annet:

i) Bad, vaskerom (våtrom)

ii) Forhold rundt brann, rømming, sikkerhet, for eksempel rekkverkshøyder/åpninger, ulovlige bruksendringer, brannceller mv.

- For skjulte konstruksjoner slik som vann og avløp uten dokumentasjon, er kvalitet og alder vurdert.

- Fastmonterte installasjoner, for eksempel innfelt belysning (downlights), demonteres ikke for å sjekke dampspærren bak. Dette av hensyn til bygningssakkyndiges kompetanse og risikoen for skade.

- Kontroll av fukt i konstruksjonen ved hulltaking i bad og vaskerom (våtrom), rom under terreng (kjelleretasje, underetasje og sokkeletasje) eller andre bygningsdeler skjer etter eiers aksept. Hulltaking av våtrom og rom under terreng kan unntaksvis unnlates, se Forskrift til Avhendingsloven.

- Kontroll av romfunksjoner for P-ROM utføres kun når det ikke foreligger godkjente og byggemeldte tegninger, eller når tegninger ikke stemmer med dagens bruk.

- Bygningssakkyndig gir en forenklet vurdering av branntekniske forhold og elektriske installasjoner i boligen dersom det er mer enn fem år siden sist boligen hadde el-tilsyn. Bygningssakkyndig kan anbefale å konsultere offentlige myndigheter eller kvalifisert elektrofaglig fagperson ved behov for grundigere undersøkelser.

TILLEGGSENDERSØKELSER

Etter avtale kan tilstandsanalysen utvides til også å omfatte tilleggssundersøkelser utover minimumskravet i forskriften.

BEFARINGEN

Rapporten gir en vurdering av byggverk og bygningsdeler som bygningssakkyndig har observert, og som fremkommer av Forskrift til avhendingsloven. Rapporten er likevel ingen garanti for at det ikke kan finnes skjulte feil, skader og mangler. NS 3600:2018 (Teknisk tilstandsanalyse ved omsetning av bolig) har undersøkelsesnivå fra 1 til 3, der undersøkelsesnivå 1 er det laveste og baseres på visuell observasjon. Rapporten baseres på undersøkelsesnivå 1 med få unntak (våtrom og rom under terreng). I praksis betyr dette at gjennomføringen av befaringen begrenses som følger:

- Det utføres kun visuelle observasjoner på tilgjengelige flater uten fysiske inngrep (f.eks. riving).

- Flater som er skjult av snø eller på annen måte ikke er tilgjengelig eller skjult, blir ikke kontrollert. Det foretas ikke funksjonssprøving av bygningsdeler, som isolasjon, piper, ventilasjon, el. anlegg, osv.

- Det gis ingen vurdering av boligens tilbehør, hvite- og brunevarer og annet inventar. Dette gjelder også integrert tilbehør.

- Inspisering av yttertak er basert på det som er synlig, normalt på insiden fra loftet og utvendig fra stige/bakkenivå. Befaring av tak må være sikkerhetsmessig forsvarlig for å kunne gjennomføres.

- Stikkprøvetakninger er utvalgt tilfeldig og kan innebære kontroll under overflaten med spiss redskap eller lignende.

Tilstandsrapportens avgrensninger

UTTRYKK OG DEFINISJONER

- Tilstand: Byggverkets eller bygningsdelens tekniske, funksjonelle eller estetiske status på et gitt tidspunkt.
- Symptom: Observerbart forhold som gir indikasjon på hvilken tilstand et byggverk eller en bygningsdel befinner seg i. Benyttes ved beskrivelse av avvik.
- Skadegjørere: Zoologiske eller biologiske skadegjørere, i hovedsak råte, sopp og skadedyr.
- Fuktøk: Overflatesøk med egnet søkeutstyr (fuktindikator) eller visuelle observasjoner.
- Fuktmåling: Måling av fuktinnhold i materiale eller i bakenforliggende konstruksjon ved bruk av egnet måleutstyr (blant annet hammerelektrode og pigger).
- Utvidet fuktøk (hulltaking): Boring av hull for inspeksjon og fuktmåling i risikoutsatte konstruksjoner, primært i tilstøtende vegger til bad, utforede kjellervegger og eventuelt i oppforede kjellergulv.
- Normal slitasjegrade: Forventet nedsliting av materiale i overflaten som er basert på enkle visuelle observasjoner. Kan vurderes sammen med bygningsdelens alder.
- Forventet gjenværende brukstid: Anslått tid et byggverk eller en del av et byggverk fortsatt vil være tjenlig for sitt formål (NS3600, Termer og definisjoner punkt 3.9)

AREALBEREGNING FOR BOENHETER

- Areal fastsettes etter Forskrift til avhendingsloven og Norsk Standard 3940 Areal- og volum-beregninger av bygninger fra 2023.
- Areal oppgis i hele kvadratmeter i rapporten, og gjelder for det tidspunkt oppmålingen fant sted.
- Bruksareal (BRA) er det måleverdige arealet som er innenfor omsluttete vegger målt i gulvhøyde (bruttoareal minus arealet som opptas av yttervegger). I tillegg til gulvhøyde gjelder regler om fri bredde for at arealet skal være måleverdig, med betydning for BRA av for eksempel loft med skråtak. BRA består av internt bruksareal (BRA-i), eksternt bruksareal (BRA-e) og innglasset balkong mv (BRA-b). Terrasse- og balkongareal (TBA) opplyses der tilstandsrapporten skal benyttes i boligomsetningen og der det er aktuelt. I tillegg kan gulvareal (GUA) og areal med lav takhøyde (ALH) opplyses sammen med BRA der det er aktuelt og en del av oppdraget. Rom skal ha atkomst og gangbart gulv for å kunne regnes som BRA/måleverdig areal.
- Arealet måles og oppgis dersom arealet oppfyller krav til måleverdighet, slik som at arealet må ha minst en bredde på 0,6m og minst en høyde på 1,9 m osv. Et rom kan være i strid med teknisk forskrift og mangle godkjenning hos kommunen for den aktuelle bruken, uten at dette får betydning for om arealet måles og oppgis i tilstandsrapporten. Når arealet måles tas det ikke hensyn til om arealet er lovlig oppført eller om bruken er lovlig, bruksendringer, lysforhold eller andre sikkerhetsmangler.
- Eiendommens markedsverdi kan ikke baseres på en rent matematisk beregning i forhold til antall kvadratmeter opplyst i rapporten. Opplysninger om areal kan altså ikke alene benyttes for beregning av eiendommens verdi.

- Rom som ligger utenfor boenheten, men som eier har påvist og/eller opplyst at tilhører boenheten, er oppmålt og inkludert i BRA-e. Det er ikke fremvist dokumentasjon på at rommet tilhører boenheten, med mindre dette er angitt særskilt. Rom utenfor boenheten kan omdisponeres av borettslaget/sameiet og dette kan påvirke boligens BRA. Vær oppmerksom på at NS 3940:2023 og eierseksjonsloven har ulik definisjon av fellesareal. Ved arealmåling gjelder NS 3940:2023 som definerer fellesareal slik: "Delen av bygning som brukes av to eller flere bruksenheter eller til bygningens forvaltning, drift eller vedlikehold.
- I en overgangsperiode skal rapporter som benyttes i boligomsetningen eller dersom det er en del av oppdraget også opplyse om fordelingen mellom P-ROM og S-ROM med utgangspunkt i definisjonene som fremkommer av veiledningen til Norsk Standard 3940 Areal- og volum-beregninger av bygninger fra 2012. Fordelingen mellom P-ROM og S-ROM er basert på veiledningen og bygningssakkyndiges eget skjønn. P-ROM er måleverdige rom som benyttes til kort eller langt opphold. S-ROM er måleverdige rom som benyttes til lagring, og tekniske rom. Bruken av et rom på befaringstidspunktet har betydning for om rommet defineres som P-ROM eller S-ROM. Dette betyr at rommet både kan være i strid med teknisk forskrift og mangle godkjenning i kommunen for den aktuelle bruken, uten at dette vil få betydning for valg av arealkategori.
- Se øvrig informasjon om areal i rapporten, Norsk Standard 3940 (2012 og 2023) og veiledningen til disse.

PERSONVERN

Norsk takst, bygningssakkyndig og takstforetaket behandler personopplysninger som bygningssakkyndig trenger for å kunne utarbeide rapporten. Personvernerklæring med informasjon om bruk av personopplysninger og dine rettigheter finner du her [Personvernerklæring - iVerdi](#)

DELING AV PERSONOPPLYSNINGER FOR TRYGGERE BOLIGHANDEL OG MULIG RESERVASJON

Norsk takst og deres samarbeidspartnere benytter personopplysninger fra rapporten for analyse- og statistikkformål, samt utvikling og drift av produkter og tjenester for takstbransjen og andre aktører i bolig-omsetningen. Les mer om dette og hvordan du kan reservere deg på <https://www.norsktakst.no/norsk/om-norsk-takst/personvernerklæring/reservasjon/>

Vendu lager en boliganalyse basert på opplysninger fra rapporten. Les mer om dette og hvordan du kan reservere deg her: <https://samtykke.vendu.no/NZ7451>

KLAGEORDNING FOR FORBRUKERE

Er du som forbruker misfornøyd med bygningssakkyndiges arbeid eller opptreden ved taksering av bolig eller fritidshus, se www.takstklagenemnd.no for mer informasjon