





Tilstandsrapport

 Enebolig
 Kletten 3, 5382 SKOGSVÅG
 ØYGARDEN kommune
 # gnr. 150, bnr. 81

Sum areal alle bygg: BRA: 251 m² BRA-i: 201 m²



Befaringsdato: 19.06.2024

Rapportdato: 02.07.2024

Oppdragsnr.: 20334-1818

Referansenummer: JS1294

Autorisert foretak: Bjerk Takst AS

Sertifisert Takstingeniør: Kristoffer Bjerk Hansen

Vår ref: Kristoffer Bjerk
Hansen



Rapporten kan brukes i inntil ett år etter befæringsdatoen, og kan ikke gjenbrukes ved flere boligsalg i denne perioden. For eiendomsoverdragelser fra 1.1.2024, må selger sørge for at areal i rapporten er oppdatert og følger ny bransjestandard for areal. Skjer det endringer, oppstår skader også videre på boligen, bør du som selger be om oppdatert rapport.

Norsk takst

Norsk takst er bransjeorganisasjonen for landets bygningsakkyndige og takstforetak, med om lag 1400 sertifiserte medlemmer fordelt på omtrent 1000 bedrifter. I boligomsetningen regnes takstrapportene som et helt avgjørende element i den informasjonen som gjøres tilgjengelig for kjøper. Årlig leverer medlemmene rundt 120.000 slike takster. Det gir unik oversikt over norske boliger, og bidrar til at alle oppdrag kan utføres med utgangspunkt i erfaringsbasert kvalitet.



Det stilles høye krav til utdanning, sertifisering og yrkesetikk. Norsk takst er opptatt av at boligomsetningen skal være trygg, og legger vekt på å opptre uavhengig av andre bransjeaktører. Bygningsakkyndige fakturerer sine tjenester uten hensyn til hvilken pris som oppnås, og skal heller ikke på annen måte ha noen egeninteresse knyttet til handelen.

Uavhengighet og god fagkunnskap har over tid bygget troverdighet og tillit. Både selger og kjøper skal kunne stole på bygningsakkyndiges vurderinger. For tilfeller der det likevel skulle oppstå misnøye med utført arbeid, har vi sammen med Forbrukerrådet etablert en klagenemnd.

Norsk takst har en sentral rolle i utviklingen av norske standarder, regler og profesjonsprinsipper, og representerer bransjen i alle relevante internasjonale fora. Dette sikrer at norske bygningsakkyndige tidlig kan tilpasse seg krav og bransjetrender fra utlandet, samtidig som takseringsfaget får en norsk stemme på verdensbasis. Organisasjonen bidrar i næringspolitisk sammenheng, og har vært en pådriver for å sikre at lover og regler gir trygghet for forbrukerne i boligomsetningen.

Bjerk Takst AS

Bjerk Takst AS så dagens lys den 3. januar 2013, grunnlagt av Kristoffer Bjerk Hansen. Kristoffer har bakgrunn som tømmer og byggmester, og hans dedikasjon til faget førte ham til takstbransjen. Bjerk Takst AS utfører omtrent 400 rapporter årlig, primært innen områder som tilstandsrapporter, verditakster, og forenklete verdivurderinger.

I 2022 ble Silje en verdifull tilvekst til teamet som saksbehandler. Hennes tilstedeværelse har styrket Bjerk Taksts evne til å håndtere ulike oppgaver og sørge for effektiv saksbehandling.



Rapportansvarlig

Kristoffer Bjerk Hansen
Uavhengig Takstingeniør
post@bjerk-takst.no
936 32 622



Dette trenger du å vite om tilstandsrapporten



Hva er en tilstandsrapport?

En tilstandsrapport beskriver synlige skader/avvik eller tegn på skader/avvik på boligen. Rapporten fremhever vanligvis ikke positive egenskaper ved boligen.



Hva vurderer en bygningsakkyndig?

Den bygningsakkyndige vurderer boligen ut fra hva man kan forvente av en bygning av samme alder og type. Vurderingen gjøres som regel mot hvordan det var vanlig å bygge og regler som gjaldt da boligen ble oppført (søknadstidspunktet). Forhold som er vanlige for bygningens alder, slik som slitasje etter normal bruk regnes ikke som avvik.



Hva inneholder tilstandsrapporten?

Den bygningsakkyndige undersøker rom og bygningsdeler slik det kommer frem av [Forskrift til avhendingsloven](#). Tilstandsrapporten inneholder bare avvik som den bygningsakkyndige kan se eller kontrollere med enkle hjelpemidler. Det gjøres ikke nærmere undersøkelser slik som åpning av vegger eller andre bygningsdeler. I vegg mot våtrom og rom under terreng kan det borres et hull for å gjøre enkle undersøkelser slik som fuktsøk.

Når du kjøper en brukt bolig

Når du kjøper en brukt bolig, er det viktig å være oppmerksom på at dette ikke kan sammenlignes med å kjøpe en ny bolig. Måten boligen ble bygget på kan være annerledes enn i dag. Bygninger svekkes over tid, og utsettes for slitasje blant annet på grunn av bruk og vær og vind. Mange boliger fornyes helt eller delvis, noen i flere omganger, eller det oppføres tilbygg. Særlig for boliger som er pusset opp eller endret, er det viktig å merke seg at fornyelse av overflater ikke nødvendigvis betyr at bygningsdeler under er forbedret.

Vurdering mot byggeår

Den bygningsakkyndige vil vurdere boligen mot hvordan det var vanlig å bygge og regler som gjaldt da bygningen ble oppført (søknadstidspunktet). Den bygningsakkyndige ser etter avvik som har betydning for og som reduserer boligens funksjon og verdi, og som kommer frem av Forskrift til avhendingslova. Noen rom og bygningsdeler slik som bad og vaskerom, og forhold som gjelder sikkerhet mot brann, rekkverk og trapper osv., vil den bygningsakkyndige vurdere mot dagens regelverk. Etter dagens regelverk vil disse kunne få en tilstandsgrad 2 eller 3 uten at det nødvendigvis er krav om at avviket må utbedres.

Tilstandsrapporten beskriver ikke hele boligen

BYGNINGSSAKKYNDIGE SER FOR EKSEMPEL IKKE PÅ (MED MINDRE BYGNINGSDELEN ER NEVNT I RAPPORTEN)

- vanlig slitasje og normal vedlikeholdstilstand
- bagatellmessige forhold som ikke påvirker bygningens bruk eller verdi vesentlig
- etasjeskillere
- tilleggsbygg slik som garasje, bod, anneks, naust også videre
- utvendige trapper
- støttemurer
- skjulte installasjoner
- installasjoner utenfor bygningen
- full funksjonstesting av el- og VVS-installasjoner
- geologiske forhold og bygningens plassering på grunnen
- bygningens planløsning
- bygningens innredning
- løsløre slik som hvitevarer
- utendørs svømmebasseng og pumpeanlegg
- bygningens estetikk og arkitektur
- bygningens lovlighet (bortsett fra bruksendringer, brannceller og forhold som åpenbart kan påvirke helse, miljø og sikkerhet)
- fellesarealer (med mindre boligeier har vedlikeholdsplikt for fellesarealer og dette er kjent for bygningsakkyndig, eller fellesarealet har en særlig tilknytning til boligen).

© iVerdi 2023 © Norsk takst 2023

Malen til denne rapporten, inkludert standardtekstene fra Norsk takst, er vernet etter åndsverkloven og kan kun benyttes av medlemsforetakene i Norsk takst og av takstingeniører som er sertifisert i slikt foretak, samt av kunder hos iVerdi og studenter hos NEAK. For andre aktører er eksemplarframstilling av malen og standardtekster, som utskrift og annen kopiering til bruk som grunnlag for tilsvarende rapporter, bare tillatt når det er hjemlet i lov (kopiering til privat bruk, sitat o.l.) eller avtale med Norsk Takst ([Forside](#)) eller iVerdi ([Hjem-iVerdi](#)).

Utnyttelse i strid med lov eller avtale kan medføre erstatnings- og straffansvar.

Dette trenger du å vite om tilstandsrapporten

Tilstanden vurderes med ulike tilstandsgrader

Tilstanden gir uttrykk for en gitt forventet tilstand, blant annet vurdert ut fra alder og normal bruk. Ved Tilstandsgrad 0 (TG0) og Tilstandsgrad 1 (TG1) gir den bygningssakkyndige normalt ingen begrunnelse for valg av tilstandsgrad. Grunnen er at bygningen eller bygningsdelen da bare har normal slitasje. Ved skjulte konstruksjoner kan alder alene avgjøre tilstandsgrad. Når bygningssakkyndige anbefaler tiltak, for eksempel utbedringer, må brukeren av rapporten vurdere om tiltakene er nødvendige og lønnsomme. Når den bygningssakkyndige velger tilstandsgrad, baseres vurderingen på faste kriterier som følger av gjeldende bransjestandard for Teknisk tilstandsanalyse ved omsetning av bolig og Forskrift til avhendingslova.



TILSTANDSGRAD 0, TG0: INGEN AVVIK

Bygningsdelen skal være tilnærmet ny, ikke vise tegn på slitasje og det skal være lagt frem dokumentasjon på faglig god utførelse. Det er ingen merknader til delen.



TILSTANDSGRAD 1, TG1: MINDRE AVVIK

Bygningsdelen skal bare ha normal slitasje, og straktiltak skal ikke anses som nødvendig. Graden kan også brukes når delen er ny, men der dokumentasjon på faglig god utførelse mangler.



TILSTANDSGRAD 2, TG2: VESENTLIGE AVVIK OG MINDRE AVVIK SOM ETTER NS 3600 GIR TG 2

Bygningsdelen skal enten ha feil utførelse, en skade eller symptomer på skade, sterk slitasje eller nedsatt funksjon. Graden gis når bygningsdelen trenger vedlikehold eller tiltak i nær fremtid. Graden skal også brukes når delen er gammel og det er grunn til å varsle om faren for skader på grunn av alderen, eller når det er grunn til å overvåke delen spesielt på grunn av fare for større skader eller følgeskader.

Ved avvik som ikke krever umiddelbare tiltak (ingen umiddelbar kostnad) så blir TG2 markert med en lysere farge.



TILSTANDSGRAD 3, TG3: STORE ELLER ALVORLIGE AVVIK

Denne tilstandsgraden brukes ved kraftige tegn på forhold som man må regne med trenger utbedring straks eller innen kort tid. Det er påvist funksjonssvikt eller sammenbrudd.



IKKE UNDERSØKT/IKKE TILGJENGELIG FOR UNDERSØKELSE

Det kan være avvik/skader som ikke er avdekket.

Hva er et anslag på utbedringskostnad?

Hva det vil koste å utbedre rom eller bygningsdeler, er et forsiktig anslag basert på nåværende kvalitet, registrert avvik og angitte tiltak i rapporten. Anslaget er gitt på generelt grunnlag og må ikke forveksles med et pristilbud fra en håndverker. Det kan foreligge avvik og tiltak som ikke kommer frem av rapporten. Utbedringskostnad avhenger blant annet av personlige valg av og markedspris på materialer og tjenesteyter.

I rapporten skal det settes anslag for utbedringskostnad for TG3, og slikt anslag kan også gis ved TG2.



Beskrivelse av eiendommen

Takstobjektet:

Enebolig over to plan.

Sør-østvendt altan på 25,8 m² med utgang fra kjøkken.

Vestvendt terrasse på ca. 188 m² med utgang fra stue.

Østvendt terrasse på 31,7 m² med utgang fra vaskerom.

Garasje på ca. 38,0 m².

mrk:

Eier opplyser at boligen opprinnelig ble bygget i 1984, men brant ned i 2005. Huset ble bygget opp igjen i 2006 på samme grunnmur. Byggeår (2006) er hentet fra eiendomsregisteret (EDR).

Generelt:

Boligens alder tilsier at det ved ombygging/modernisering kan fremkomme feil og mangler. En må være klar over at boligen opprinnelig er fra 1984 og at bygningsdeler som ikke er skiftet kan være på slutten av sin levetid. Det er viktig å påpeke at bygningen anses å være oppført i henhold til de forskrifter som gjaldt da dette huset ble bygget, og det må derfor påregnes et avvik i forhold til dagens standard.

Enebolig - Byggeår: 2006

[Gå til side](#)

UTVENDIG

Taktekking:

Taksperrer er tekket med sutak, lekter og betongtakstein.

Nedløp og beslag:

Renner og nedløp i plast.

Beslag/takhetter i aluminium/stål.

Veggkonstruksjon:

Ytterveggene er utført i trekonstruksjoner med utvendig trekledning.

Takkonstruksjon

Valmtak.

Konstruksjon av W-takstoler i tre.

Vinduer:

Isolerglass i trekarmen.

Dører:

Ytterdør: Hvite dørblad med felt av isolerglass.

Terrassedør: Skyvedør med felt av isolerglass.

Altandør: Hvitt dørblad med felt av isolerglass.

Altan:

Sør-østvendt altan på 25,8 m² med utgang fra kjøkken.

Terrasse:

Vestvendt terrasse på ca. 188 m² med utgang fra stue.

Østvendt terrasse på 31,7 m² med utgang fra vaskerom.

Svømmebasseng:

Svømmebasseng på terrassen.

Bassenget er innvendig kledd med mosaikk fliser, krone av tredekke.

INNSENDIG

[Gå til side](#)

Beskrivelse av eiendommen

Rom u.etg:

- Entré: Keramiske fliser på gulv, malt platekledning på vegger og takplater i himling. Innfelte spotlights i himling.
- Gang: Keramiske fliser på gulv, malt strie og skifer på vegger, og takplater i himling. Innfelte spotlights i himling.
- Sov 1: Laminat på gulv, malt strie og mdf panel på vegger, og takplater i himling.
- Sov 2: Laminat på gulv, malt platekledning på vegger og takplater i himling.
- Kjellerstue: Parkett på gulv, malt strie, tapet og skifer på vegger og takplater i himling. Innfelte spotlights i himling.

Rom 1.etg:

- Gang: Parkett på gulv, malt strie på vegger og takplater i himling.
- Sov 1: Laminat på gulv, malt strie på vegger og takplater i himling.
- Sov 2: Laminat på gulv, malt strie på vegger og takplater i himling.
- Stue: Parkett på gulv, malt strie på vegger og takplater i himling.

Etasjeskiller/gulv mot grunn:

Gulv mot grunn i betong.
Etasjeskiller i trebjelkelag.

Radon:

Det er ikke foretatt radonmålinger og bygget er heller ikke utført med radonsperre.

Pipe og ildsted:

Skorstein i murkonstruksjoner.
Peisovn med glassfront i stue.
Sotluke i kjellerstue.

Rom under terreng:

Grunnmuren ligger mot tilfyllte masser.
Utforete kjellervegger i u.etg, dette ansees som risikokonstruksjon.
Hulltaking er foretatt, uten å påvise unormale forhold.

Trapp:

Hvit trapp med lukkede trinn.
Behandlede overflater i trinn.

Innvendige dører:

Hvite profilerte dørblad.
- Skyvedør mellom bad-sov.
- Dør med glassfelt mellom gang-kjellerstue, gang-kjøkken og gang-stue.

VÅTROM

Bad:

Areal: 5,4 m².
Keramiske fliser på gulv, baderomsplater på vegger og malt platekledning i himling.
Inneholder: Servant med møblement/speil, belysning, vegghegt toalett, dusjgarnityr og badekar.
Avtreksventil i himling.
Sluk av plast.

Vaskerom:

Areal: 9,6 m².
Keramiske fliser på gulv/vegger og takplater i himling.
Inneholder: Utslagsvask, innredning/skap og opplegg for vaskemaskin.
Avtreksventil i himling.
Sluk av plast.

Bad:

Areal: 5,6 m².
Keramiske fliser på gulv/vegger og takplater i himling.
Inneholder: Servant med møblement/speil, belysning, toalett og dusjkabinett.
Avtreksventil i himling.
Sluk av plast.

KJØKKEN

[Gå til side](#)

[Gå til side](#)

Beskrivelse av eiendommen

Åpen stue/kjøkkenløsning.

Parkett på gulv,
malt strie og tapet på vegger
og takplater i himling.

Innfelte spotlights i himling.
Kjøkkeninnredning med profilerte fronter.
Inneholder: Laminert benkeplate,
stål vaskekum og ventilator.
Flislaminat over benkeplaten.

Integrerte hvitevarer:

- Stekeovn.
- Platetopp.

Avtrekk:

Det er kjøkkenventilator med avtrekk ut.

Kjøkken 1.etg:

Areal: 17,8 m².

Laminat på gulv, malt strie på vegger
og takplater i himling.

Innfelte spotlights i himling.
Kjøkkeninnredning med profilerte fronter.
Tre overskap med glassfronter.
Inneholder: Laminert benkeplate,
underlimt kompositt vaskekum, ventilator
og opplegg for oppvaskmaskin.
Flislaminat over deler av benkeplaten.

Integrerte hvitevarer:

- Dampovn.
- Stekeovn.
- Platetopp.

Avtrekk:

Det er kjøkkenventilator med
antatt avtrekk ut.

TEKNISKE INSTALLASJONER

[Gå til side](#)

Vannledninger:

Vannforsyningsrør av Pex rør (rør i rør).
- Stoppekran på teknisk rom.

Avløpsledninger:

Det er avløpsrør av plast.

Ventilasjon:

Boligen har balansert ventilasjon.

Varmtvann og vannbåren varme:

Varmtvann og vannbåren varme via
anlegg på teknisk rom.
Vannfordelere på teknisk rom.

Elektrisk anlegg:

Sikringsskap i entré.
Inneholder: Automatsikringer
og jordfeilbryter.

Kurser:

25 ampere: 1 stk.
20 ampere: 2 stk.
16 ampere: 16 stk.

Branntekniske forhold:

Bygget har brannslukningsapparat
og røykvarslere.

TOMTEFORHOLD

[Gå til side](#)

Byggegrunn:

Det er ukjent byggegrunn.

Drenering:

Grunnmuren ligger mot tilfylt masse.

Grunnmur og fundamenter:

Grunnmur i lecablokker, pusset og malt.

Terrengforhold:

Bygningen er delvis oppført under
bakkenivå og terrenget rundt bygget
er varierende.

Arealer

[Gå til side](#)

Forutsetninger og vedlegg

[Gå til side](#)

Lovlighet

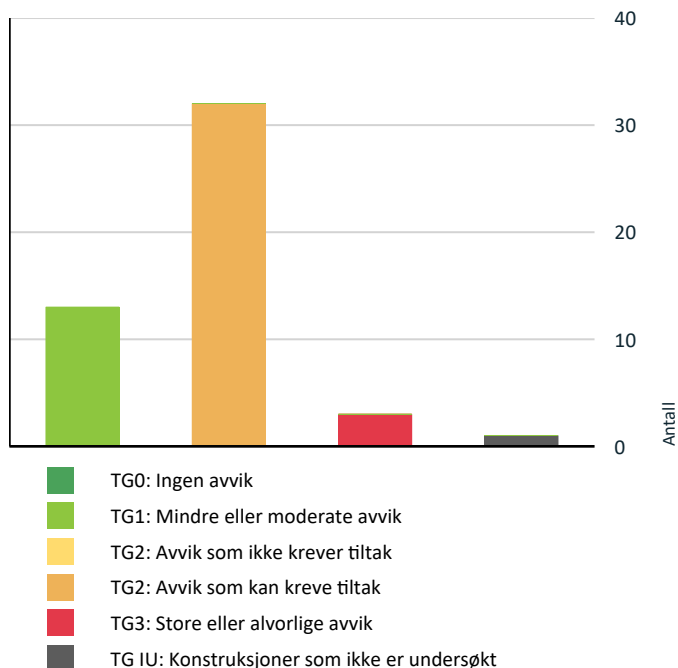
[Gå til side](#)

Enebolig

- Det foreligger ikke tegninger
- Tegninger er ikke gjennomgått for dette prosjektet.

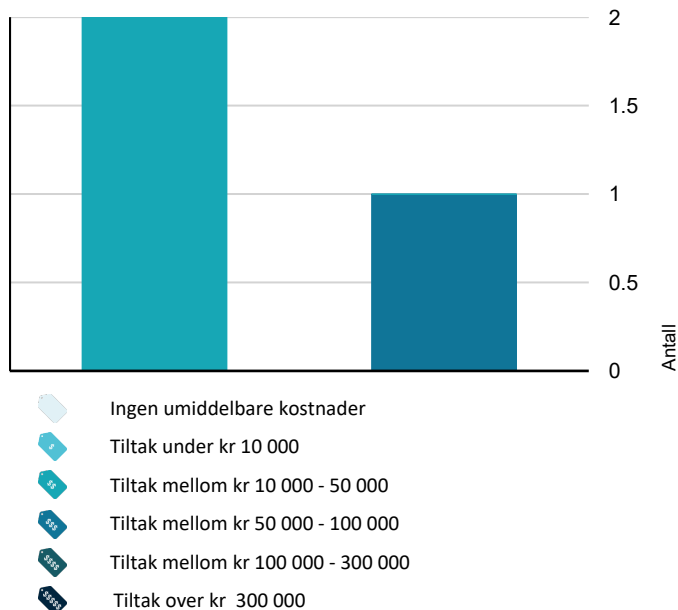
Sammendrag av boligens tilstand

Fordeling av tilstandsgrader



Vil du vite mer om tilstandsgrader? Se side 4.

Anslag på utbedringskostnad



Hva er anslag på utbedringskostnad? Se side 4.

Spesielt for dette oppdraget/rapporten

Ved befaring var boligen møblert (stedvis overmøblert) med blant annet innbo og gjenstander. Dette begrenser tilgangen og muligheten for å kontrollere deler av boligen.

I denne rapporten er det ikke satt kostnadsestimat for bygningsdeler med tilstandsgrad 2. I forskrift til avhendingsloven er det henvist til at det bare er nødvendig å sette kostnadsestimat for bygningsdeler med tilstandsgrad 3. Det vil derfor være feil på søylediagram og oversikt tidlig i denne rapporten som gjelder avvik med og uten tiltak. Eventuelle avvik som krever, eller kan kreve tiltak står under de enkelte punkter i hovedrapporten. Kostnadsestimat for bygningsdeler med tilstandsgrad 2, må eventuelt bestilles som tillegg.

Opplysninger om årstall og utskiftinger/fornyelser av rom og bygningsdeler er gitt fra eier/oppdragsgiver, med mindre annet fremgår.

Rapporten kan brukes i inntil ett år etter befaringdatoen, og kan ikke gjenbrukes ved flere boligsalg i denne perioden. Skjer det endringer, oppstår skader også videre på boligen, bør du som selger be om oppdatert rapport.

Oppsummering av avvik

Vil du vite mer? Se på rommet eller bygningsdelen senere i rapporten.

Enebolig

! TG 3 STORE ELLER ALVORLIGE AVVIK

! Utvendig > Veggkonstruksjon [Gå til side](#)

! Utvendig > Terrasse [Gå til side](#)

! Utvendig > Altan [Gå til side](#)

! TG IU KONSTRUKSJONER SOM IKKE ER UNDERSØKT

! Våtrom > U.etg. > Vaskerom > Tilliggende konstruksjoner våtrom [Gå til side](#)

! TG 2 AVVIK SOM KAN KREVE TILTAK

! Utvendig > Takteking [Gå til side](#)

! Utvendig > Nedløp og beslag [Gå til side](#)

! Utvendig > Vinduer [Gå til side](#)

! Utvendig > Dører [Gå til side](#)

Sammendrag av boligens tilstand

! Utvendig > Svømmebasseng	Gå til side
! Innvendig > Overflater	Gå til side
! Innvendig > Radon	Gå til side
! Innvendig > Pipe og ildsted	Gå til side
! Innvendig > Innvendige dører	Gå til side
! Våtrom > U.etg. > Bad > Overflater vegger og himling	Gå til side
! Våtrom > U.etg. > Bad > Overflater Gulv	Gå til side
! Våtrom > U.etg. > Bad > Sluk, membran og tettesjikt	Gå til side
! Våtrom > U.etg. > Bad > Sanitærutstyr og innredning	Gå til side
! Våtrom > U.etg. > Vaskerom > Overflater vegger og himling	Gå til side
! Våtrom > U.etg. > Vaskerom > Overflater Gulv	Gå til side
! Våtrom > U.etg. > Vaskerom > Sluk, membran og tettesjikt	Gå til side
! Våtrom > U.etg. > Vaskerom > Sanitærutstyr og innredning	Gå til side
! Våtrom > 1.etg. > Bad. > Overflater vegger og himling	Gå til side
! Våtrom > 1.etg. > Bad. > Overflater Gulv	Gå til side
! Våtrom > 1.etg. > Bad. > Sluk, membran og tettesjikt	Gå til side
! Våtrom > 1.etg. > Bad. > Sanitærutstyr og innredning	Gå til side
! Våtrom > 1.etg. > Bad. > Ventilasjon	Gå til side
! Kjøkken > 1.etg. > Kjøkken > Overflater og innredning	Gå til side
! Kjøkken > U.etg. > Kjellerstue/kjøkken > Overflater og innredning	Gå til side
! Tekniske installasjoner > Vannledninger	Gå til side
! Tekniske installasjoner > Ventilasjon	Gå til side
! Tekniske installasjoner > Varmtvannstank	Gå til side

! Tekniske installasjoner > Vannbåren varme	Gå til side
! Tekniske installasjoner > Elektrisk anlegg	Gå til side
! Tomteforhold > Drenering	Gå til side
! Tomteforhold > Terrengforhold	Gå til side
! Tomteforhold > Utvendige vann- og avløpsledninger	Gå til side

Tilstandsrapport

ENE BOLIG



Byggeår
2006

Kommentar
Opplyst fra Ambita

Standard

Bygget har normal standard ihht. byggeår.

Vedlikehold

Vedlikehold må påregnes.

Tilbygg / modernisering

2024	Modernisering innvendige overflater:	Stue, og entre malt i 2024.
	Modernisering dører:	Skiftet dør til hoved soverom, stort soverom nede, tv-stue og lite soverom nede.
	Modernisering bad:	Bad i underetasje nytt i 2020 i følge tidligere salgsoppgave.
	Modernisering	Rør fra 2006 etter oppbygging av bolig etter brann.

UTVENDIG

! TG 2 Takteking

Punktet må sees i sammenheng med Takkonstruksjon/Loft

Taksperrer er tekket med sutak, lekter og betongtakstein.
- Taket ble observert fra bakkenivå på befaringsdagen.

Vurdering av avvik:

- Det er avvik:
- Noe mose på tak.

Konsekvens/tiltak

- Tiltak:
- Mose bør fjernes.

! TG 2 Nedløp og beslag

Renner og nedløp i plast.
Beslag/takhetter i aluminium/stål.

Vurdering av avvik:

- Mer enn halvparten av forventet brukstid er passert på renner/nedløp/beslag.
- Takrenner har punktvis lekkasjer.
- Mangler noen hjørner på takrenner.

Konsekvens/tiltak

- Overvåk tilstanden jevnlig. For å få tilstandsgrad 0 eller 1 må beslag/renner/nedløp skiftes ut, men tidspunktet for når dette er nødvendig er vanskelig å si noe om.
- Manglende deler må re-monteres.

! TG 3 Veggkonstruksjon

Ytterveggene er utført i trekonstruksjoner med utvendig trekledning.

Det gjøres oppmerksom på at vurderinger av fasadene er foretatt fra bakkenivå. Det er ikke mulig å si noe om bakomliggende konstruksjoner uten inngrep.

Vurdering av avvik:

- Det er værslitt/oppsprukket trevirke/trepaneler.
- I utvendig bod er det synlig vannskader og muggsopp i gips. Antatt pga. utett altan.

Konsekvens/tiltak

- Påviste skader må utbedres.

Kostnadsestimat: 10 000 - 50 000



Bilde viser skade i bod



Bilde viser skade i bod

Tilstandsrapport

TG 1 Takkonstruksjon/Loft

Punktet må sees i sammenheng med Taktekking

Valmtak.
Konstruksjon av W-takstoler i tre.

TG 2 Vinduer

Isolerglass i trekarmer.

Vurdering av avvik:

- Det er påvist avvik rundt innsettsdetaljer.
- Enkelte vannbord sitter ikke under vinduer.

Konsekvens/tiltak

- Det bør gjøres tiltak for å lukke avviket.

TG 2 Dører

Ytterdør: Hvite dørbblad med felt av isolerglass.
Terrassedør: Skyvedør med felt av isolerglass.
Altandør: Hvitt dørbblad med felt av isolerglass.

Vurdering av avvik:

- Karmene i dører er værslitte utvendig og det er sprekker i trevirket.
- En del slitasje og skader på dørene.

Konsekvens/tiltak

- Det må påregnes noe vedlikehold og at enkelte dører må skiftes ut.

TG 3 Terrasse

Vestvendt terrasse på ca. 188 m² med utgang fra stue.
Trebjelkelag belagt med terrassebord.

Rekkverk av liggende bord.
Rekkverk ble kontrollert, høyden var 1,21 meter.

Vurdering av avvik:

- Det er påvist fukt/råteskader i konstruksjonen.
- Det er værslitt/oppsprukket trevirke/trepaneler.
- Konstruksjonene har skjevheter.
- Råte registrert i toppbord.
- Terrassen gynger noe.

Konsekvens/tiltak

- Gjennomføre ytterligere undersøkelser og foreta utbedring av skade.
- Terrassen bør rettes opp og stives av.

Kostnadsestimat: 10 000 - 50 000

TG 3 Altan

Sør-østvendt altan på 25,8 m² med utgang fra kjøkken.
Trebjelkelag belagt med terrassebord.

Rekkverk av liggende bord.
Rekkverk ble kontrollert, høyden var 0,97 meter,
bør ikke være under 1,0 meter.

Vurdering av avvik:

- Rekkverket er for lavt i forhold til dagens krav til rekkverkshøyder.
- Tekkingen på balkong/terrasse har utettheter.
- Det er værslitt/oppsprukket trevirke/trepaneler.

Konsekvens/tiltak

- Det er ikke krav om utbedring av rekkverkshøyde opp til dagens forskriftskrav.
- Lokal utbedring må utføres.

Kostnadsestimat: 50 000 - 100 000

TG 1 Terrasse

Østvendt terrasse på 31,7 m² med utgang fra vaskerom.
Trebjelkelag belagt med terrassebord.

TG 2 Svømmebasseng

Svømmebasseng på terrassen.
Bassenget er innvendig kledd med mosaikk fliser,
krone av tredekke.

Vurdering av avvik:

- Det er avvik:
- Skade/slitt krone.
- Mye løs/manglende mosaikk fliser.
- Eldre pumpe til bassenget.

Konsekvens/tiltak

- Tiltak:
- Bassenget har oppgraderingsbehov.
- Opplyst at bassenget virker, men er ikke brukt siden 2023.

INNVENDIG

TG 2 Overflater

Tilstandsrapport

Rom u.etg:

- Entré: Keramiske fliser på gulv, malt plateledning på vegger og takplater i himling. Innfelte spotlights i himling.
- Gang: Keramiske fliser på gulv, malt strie og skifer på vegger, og takplater i himling. Innfelte spotlights i himling.
- Sov 1: Laminat på gulv, malt strie og mdf panel på vegger, og takplater i himling.
- Sov 2: Laminat på gulv, malt plateledning på vegger og takplater i himling.
- Kjellerstue: Parkett på gulv, malt strie, tapet og skifer på vegger og takplater i himling. Innfelte spotlights i himling.

Rom 1.etg:

- Gang: Parkett på gulv, malt strie på vegger og takplater i himling.
- Sov 1: Laminat på gulv, malt strie på vegger og takplater i himling.
- Sov 2: Laminat på gulv, malt strie på vegger og takplater i himling.
- Stue: Parkett på gulv, malt strie på vegger og takplater i himling.

Generelt:

Normal bruksslitasje på overflater.

Våtrommene og kjøkken er beskrevet i egen rubrikk.

S-rom er ikke beskrevet (bod)

Vær oppmerksom på at det som regel vil være div. mindre hull i overflater etter bilder/hyller etc. og noe misfarge/skjolder hvor bilder, hyller/ møblement etc. har vært plassert. På gulv vil det som regel være div. slitasje, og noe misfarge/ riper etc. hvor møblement har vært plassert. Dette er normalt i en fraflyttet bo-enhet, og slike mindre "avvik" er å anse som normalt. Det tas forbehold om at type overflate kan avvike noe. .

Vurdering av avvik:

- Overflater har en del slitasjegrad utover det en kan forvente.
- En del slitasje/skader på overflater.
- Mye innbo i boligen ved befaring, dette begrenser tilkomst.

Konsekvens/tiltak

- Overflater må utbedres eller skiftes.

TG 1 Etasjeskille/gulv mot grunn

Gulv mot grunn i betong.

Etasjeskiller i trebjelkelag.

mrk:

- Mindre ujevnheter/skjevheter er normalt ihht. byggeår/alder.
- Vurdering er ikke utført etter NS 3600, men vil gi en indikator på skjevheter i etasjeskiller.
- Målinger er utført punktvis på tilfeldige utvalgte plasser.

TG 2 Radon

Det er ikke foretatt radonmålinger og bygget er heller ikke utført med radonsperre.

Vurdering av avvik:

- Det er ikke foretatt radonmålinger, og bygget er heller ikke utført med radonsperre.
- Radonmålinger er ikke foretatt, heller ikke andre tiltak mot radon, eiendommen ligger i et område som i NGU Radon aktsomhetskart er definert med "moderat til lav" aktsomhetsgrad

Konsekvens/tiltak

- Det bør gjennomføres radonmålinger.

TG 2 Pipe og ildsted

Skorstein i murkonstruksjoner.

Peisovn med glassfront i stue.

Sotluke i kjellerstue.

Vurdering av avvik:

- Ildfast plate mangler på gulvet under sotluke/feieluke på pipe.

Konsekvens/tiltak

- Det anbefales å montere ildfast plate under luker på pipe.

TG 1 Rom Under Terreng

Punktet må sees i sammenheng med 'Drenering'

Grunnmuren ligger mot tilfylte masser.

Utforete kjellervegger i u.etg, dette ansees som risikokonstruksjon.

Hulltaking er foretatt, uten å påvise unormale forhold.

TG 1 Innvendige trapper

Hvit trapp med lukkede trinn.

Behandlete overflater i trinn.

mrk:

- Noe overflate slitasje.

TG 2 Innvendige dører

Hvite profilerte dørblad.

- Skyvedør mellom bad-sov.

- Dør med glassfelt mellom gang-kjellerstue, gang-kjøkken og gang-stue.

Vurdering av avvik:

- Enkelte av innvendige dører har en del slitasje.
- Skader på flere dører.

Konsekvens/tiltak

- Lokal utbedring må påregnes.
- Enkelte dørblad må påregnes å byttes ut.

Tilstandsrapport

VÅTROM

U.ETG. > BAD

Generell

Areal: 5,4 m².
Keramiske fliser på gulv, baderomsplater på vegger og malt platekledning i himling.
Inneholder: Servant med møblement/speil, belysning, vegghengt toalett, dusjgarnityr og badekar.
Avtreksventil i himling.
Sluk av plast.

U.ETG. > BAD

TG 2 Overflater vegger og himling

Baderomsplater på vegger og malt platekledning i himling.

Vurdering av avvik:

- Det er vindu/dør med ikke fuktbestandige materialer i våtsonen (ved vask, dusj, badekar, osv.), løsningen eller byggematerialet er uegnet
- Våtromsplater er ikke montert fagmessig.
- Det er ikke silikonert mellom bunnlist og baderomsplate.

Konsekvens/tiltak

- Det må foretas lokal utbedring.
- Uegnede materialer må fuktbeskyttes/utskiftes.
- Det bør silikoneres mellom bunnlist-baderomsplate.

U.ETG. > BAD

TG 2 Overflater Gulv

Keramiske fliser på gulv med underliggende vannbåren gulvvarme.

Vurdering av avvik:

- Det er påvist avvik i fallforhold til sluk i forhold til krav i forskrift på byggetidspunktet.
- Gulvet framstår generelt flatt.
- Begrenset tilkomst under badekar.

Konsekvens/tiltak

- Våtrommet fungerer med dette avviket.
- Bygningsdelen må byttes for å få TG:0 eller TG:1.
- Vær oppmerksom ved bruk. For å få tilstandsgrad 0 eller 1 må gulvet bygges om, for å få riktig fall til sluk. Det vil imidlertid sjelden være økonomisk rasjonelt som et enkeltstående tiltak. Ved en eventuell renovering, påse at badet bygges med riktig fall til sluk.

U.ETG. > BAD

TG 2 Sluk, membran og tettesjikt

Sluk av plast.
Ukjent tettesjikt/membran.

Vurdering av avvik:

- Mer enn halvparten av forventet brukstid er passert på membranløsningen.

Konsekvens/tiltak

- Installering av tett dusjkabinett anbefales.
- Overvåk tilstanden jevnlig. For å få tilstandsgrad 0 eller 1 må tettesjiktet skiftes ut, men tidspunktet for når dette er nødvendig er vanskelig å si noe om.

U.ETG. > BAD

TG 2 Sanitærutstyr og innredning

Inneholder: Servant med møblement/speil, belysning, vegghengt toalett, dusjgarnityr og badekar.

Vurdering av avvik:

- Det er påvist skader på innredning.
- Skade i dør til under vask.

Konsekvens/tiltak

- Lokal utbedring må utføres.

U.ETG. > BAD

TG 1 Ventilasjon

Det er balansert ventilasjon, ventil i himling.

U.ETG. > BAD

TG 1 Tilliggende konstruksjoner våtrom

Hulltaking er foretatt uten å påvise unormale forhold.

mrk:

Det bemerkes at jeg ikke har foretatt hulltaking på det mest hensiktsmessige stedet (mot dusjsone) for å avdekke fuktskader, siden denne delen antatt vender mot innkledd mur.

U.ETG. > VASKEROM

Generell

Areal: 9,6 m².
Keramiske fliser på gulv/vegger og takplater i himling.
Inneholder: Utslagsvask, innredning/skap og opplegg for vaskemaskin.
Avtreksventil i himling.
Sluk av plast.

U.ETG. > VASKEROM

TG 2 Overflater vegger og himling

Tilstandsrapport

Keramiske fliser på vegger og takplater i himling.

Vurdering av avvik:

- Det er avvik:
- Flislegging framstår noe ufagmessig utført.
- Enkelte skruehull i vegger.

Konsekvens/tiltak

- Tiltak:
- Bygningsdelen fungerer med avvikene.
- Bygningsdelen oppgraderes for å lukke avvik.

U.ETG. > VASKEROM

! TG 2 Overflater Gulv

Keramiske fliser på gulv med underliggende vannbåren gulvvarme.

Vurdering av avvik:

- Det er påvist at høydeforskjell fra topp slukrist til gulv/synlig topp membran ved dørterskel er mindre enn 25 mm.
- Det er påvist at noen fliser har bom (hulrom under).
- Det er påvist sprekker i fliser.
- Lokalt fall til sluk, ellers flatt.

Konsekvens/tiltak

- Våtrommet fungerer med dette avviket.
- Bygningsdelen må byttes for å få TG:0 eller TG:1.
- Vær oppmerksom ved bruk. For å få tilstandsgrad 0 eller 1 må gulvet bygges om, for å få riktig fall til sluk. Det vil imidlertid sjelden være økonomisk rasjonelt som et enkeltstående tiltak. Ved en eventuell renovering, påse at badet bygges med riktig fall til sluk.

U.ETG. > VASKEROM

! TG 2 Sluk, membran og tettesjikt

Sluk av plast.
Ukjent tettesjikt/membran.

Vurdering av avvik:

- Mer enn halvparten av forventet brukstid er passert på membranløsningen.
- Sluk er ikke tilstrekkelig kontrollert da denne ikke var rengjort ved befaring.

Konsekvens/tiltak

- Overvåk tilstanden jevnlig. For å få tilstandsgrad 0 eller 1 må tettesjiktet skiftes ut, men tidspunktet for når dette er nødvendig er vanskelig å si noe om.
- Sluk bør rengjøres og kontrolleres.

U.ETG. > VASKEROM

! TG 2 Sanitærutstyr og innredning

Inneholder: Utslagsvask, innredning/skap og opplegg for vaskemaskin.

Vurdering av avvik:

- Det er avvik:
- Det er ikke montert overvannsrør fra utslagsvask.

Konsekvens/tiltak

- Tiltak:
- Overvannsrør fra utslagsvask må monteres.

U.ETG. > VASKEROM

! TG 1 Ventilasjon

Det er balansert ventilasjon, ventil i himling.

U.ETG. > VASKEROM

! TG IU Tilliggende konstruksjoner våtrom

Hulltaking er ikke foretatt da det ikke er fysisk mulig pga. tilliggende konstruksjoner.

- Våtsoner ligger mot yttervegg.

Vurdering av avvik:

- Det er pga bygningsmessige hindringer ikke fysisk mulig å foreta hulltaking i vegg bak våtsone

Konsekvens/tiltak

- TGIU gitt ut ifra manglende mulighet for hulltaking.

1.ETG. > BAD.

Generell

Areal: 5,6 m².
Keramiske fliser på gulv/vegger og takplater i himling.
Innfelte spotlights i himling.
Inneholder: Servant med møblement/speil, belysning, toalett og dusjkabinett.
Avtrekksv ventil i himling.
Sluk av plast.

Dusjkabinett har bunn og bakvegger. Dusjvann går direkte i sluk. Dette fører til minimal fuktpåvirkning på gulv/vegger ved dusjing.

1.ETG. > BAD.

! TG 2 Overflater vegger og himling

Keramiske fliser på vegger og takplater i himling.
Innfelte spotlights i himling.

Vurdering av avvik:

- Det er vindu/dør med ikke fuktbestandige materialer i våtsonen (ved vask, dusj, badekar, osv.), løsningen eller byggematerialet er uegnet

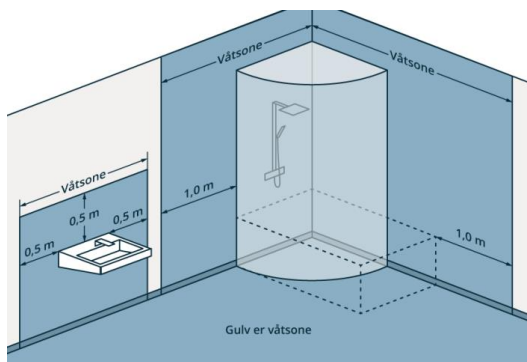
Konsekvens/tiltak

- Uegnede materialer må fuktbeskyttes/utskiftes.

Tilstandsrapport



Bildet viser vindu i våtsone.



Bildet illustrerer våtsoner.

1.ETG. > BAD.

TG 2 Overflater Gulv

Keramiske fliser på gulv med underliggende vannbåren gulvvarme.

Vurdering av avvik:

- Det er påvist at noen fliser har bom (hulrom under).
- Det er påvist avvik i fallforhold til sluk i forhold til krav i forskrift på byggetidspunktet.

- Lokalt fall til sluk, generelt flatt.

Konsekvens/tiltak

- Våtrommet fungerer med dette avviket.

- Bygningsdelen må byttes for å få TG:0 eller TG:1.

- Vær oppmerksom ved bruk. For å få tilstandsgrad 0 eller 1 må gulvet bygges om, for å få riktig fall til sluk. Det vil imidlertid sjelden være økonomisk rasjonelt som et enkeltstående tiltak. Ved en eventuell renovering, påse at badet bygges med riktig fall til sluk.

1.ETG. > BAD.

TG 2 Sluk, membran og tettesjikt

Sluk av plast.

Ukjent tettesjikt/membran.

Vurdering av avvik:

- Mer enn halvparten av forventet brukstid er passert på membranløsningen.
- Mer enn halvparten av forventet brukstid er passert på slukløsningen.

Konsekvens/tiltak

- Overvåk tilstanden jevnlig. For å få tilstandsgrad 0 eller 1 må slukløsningen skiftes ut og sannsynligvis må også membransjiktet skiftes/utbedres. Det er imidlertid vanskelig å si noe om tidspunktet for når dette er nødvendig.

1.ETG. > BAD.

TG 2 Sanitærutstyr og innredning

Inneholder: Servant med møblement/speil, belysning, toalett og dusjkabinett.

Vurdering av avvik:

- Det er påvist skader på innredning.

- Skade i dør til under vask.

Konsekvens/tiltak

- Lokal utbedring må utføres.

1.ETG. > BAD.

TG 2 Ventilasjon

Det er balansert ventilasjon, ventil i himling.

Vurdering av avvik:

- Det etablerte avtrekkssystemet fungerer ikke tilfredsstillende.

- Dårlig trekk ved befaring.

Konsekvens/tiltak

- Andre tiltak:

- Ventilasjonsanlegg bør kontrolleres av fagperson.

1.ETG. > BAD.

TG 1 Tilliggende konstruksjoner våtrom

Hulltaking er foretatt i kasse mot bad, uten å påvise unormale forhold.

KJØKKEN

1.ETG. > KJØKKEN

TG 2 Overflater og innredning

Tilstandsrapport

Areal: 17,8 m².

Laminat på gulv, malt strie på vegger og takplater i himling.

Innfelte spotlights i himling.

Kjøkkeninnredning med profilerte fronter.

Tre overskap med glassfronter.

Inneholder: Laminert benkeplate, underlimt kompositt vaskekum, ventilator og opplegg for oppvaskmaskin.

Flislaminat over deler av benkeplaten.

Integrerte hvitevarer:

- Dampovn.

- Stekeovn.

- Platetopp.

Teknisk tilstand på hvitevarer er ikke kontrollert.

mrk:

Normal bruksslitasje som hakk, sår og mindre skader blir ikke omtalt. Det er foretatt en kontroll med fuktindikator på tilgjengelige, og erfaringsmessig utsatte steder, men det er ikke flyttet på hvitevarer eller innbo.

Vurdering av avvik:

• Det er avvik:

- Ved befaring var front til damp ovn knust, opplyst skal utbedres før salg.

- Drypp fra blandebatteri.

- Noe bruksslitasje på innredning.

Konsekvens/tiltak

• Tiltak:

- Blandebatteri bør utbedres/byttes.

- Påse at dampovn er utbedret.

- Overflater oppgraderes for å lukke avvik.

1.ETG. > KJØKKEN

! TG 1 Avtrekk

Det er kjøkkenventilator med antatt avtrekk ut.

U.ETG. > KJELLERSTUE/KJØKKEN

! TG 2 Overflater og innredning

Åpen stue/kjøkkenløsning.

Parkett på gulv,

malt strie og tapet på vegger og takplater i himling.

Innfelte spotlights i himling.

Kjøkkeninnredning med profilerte fronter.

Inneholder: Laminert benkeplate, stål vaskekum og ventilator.

Flislaminat over benkeplaten.

Integrerte hvitevarer:

- Stekeovn.

- Platetopp.

Teknisk tilstand på hvitevarer er ikke kontrollert.

mrk:

Normal bruksslitasje som hakk, sår og mindre skader blir ikke omtalt. Det er foretatt en kontroll med fuktindikator på tilgjengelige, og erfaringsmessig utsatte steder, men det er ikke flyttet på hvitevarer eller innbo.

Vurdering av avvik:

• Det er påvist skader på overflater/kjøkkeninnredning utover normal slitasjegrad.

- Mangler laminering på ende av benkeplaten.

- Noe overflatesår/slitasje på innredningen.

Konsekvens/tiltak

• Det er ikke behov for utbedringstiltak.

- Lokale tiltak utføres for å lukke avvik.

U.ETG. > KJELLERSTUE/KJØKKEN

! TG 1 Avtrekk

Det er kjøkkenventilator med avtrekk ut.

TEKNISKE INSTALLASJONER

! TG 2 Vannledninger

Vannforsyningsrør av Pex rør (rør i rør).

- Stoppekran på teknisk rom.

Vurdering av avvik:

• Det er påvist at eventuelt lekkasjevann fra rør i rør system ikke ledes til sluk eller annen kompensierende løsning.

• Det er irr på rør.

- Noe rust i bunn av rørskap.

- Rørskap er av eldre type, disse har ikke tett bunn.

En eventuell lekkasje inne i skap vil kunne medføre fukt i vegg.

Konsekvens/tiltak

• Det bør foretas tiltak på anlegget som sikrer bedre løsning på eventuelt lekkasjevann fra rør i rør system.

- Lokale tiltak bør utføres på anlegget.

- Bunn i rør i rør skap bør utbedres/tettes.

! TG 1 Avløpsrør

Tilstandsrapport

Det er avløpsrør av plast.

! TG 2 Ventilasjon

Boligen har balansert ventilasjon.

Vurdering av avvik:

- Det er avvik:
- Varierende funksjon ved befarings.

Konsekvens/tiltak

- Tiltak:
- Anlegget bør kontrolleres av fagperson.

! TG 2 Varmtvannstank

Varmtvann og vannbåren varme via anlegg på teknisk rom.

Vurdering av avvik:

- Det er avvik:
- En del støy fra anlegget.

Konsekvens/tiltak

- Tiltak:
- Anlegget bør kontrolleres av fagperson.

! TG 2 Vannbåren varme

Vannfordelere på teknisk rom.

Vurdering av avvik:

- Mer enn halvparten av forventet brukstid er passert på anlegg for vannbåren varme.

Konsekvens/tiltak

- Overvåk tilstanden jevnlig. For å få tilstandsgrad 0 eller 1 må anlegget skiftes ut, men tidspunktet for når dette er nødvendig er vanskelig å si noe om. Ved renovering, påse at anlegget dokumenteres av fagperson.
- Anlegget bør kontrolleres av fagperson.

! TG 2 Elektrisk anlegg

Dette er en forenklet kontroll begrenset til de spørsmål og undersøkelser som forskrift til avhendingslova (tryggere bolighandel) § 2-18 inneholder. Dette kan ikke sammenlignes med en kontroll utført av offentlig myndighet (Det lokale eltilsyn) eller registrert elektrovirksomhet, og en bygningssakkyndig har verken kompetanse eller lov til å foreta en slik kontroll.

Tilstandsgraden er vurdert ut fra den forenklete og begrensede kontrollen som forskriften inneholder. El-anlegget kan ha feil og mangler som en slik forenklet undersøkelse ikke vil avdekke. Vær derfor oppmerksom på denne risikoen, og søk videre veiledning eller få en fullstendig kontroll utført av registrert elektrovirksomhet.

Sikringsskap i entré.
Inneholder: Automatsikringer og jordfeilbryter.

Kurser:
25 ampere: 1 stk.
20 ampere: 2 stk.
16 ampere: 16 stk.

Spørsmål til eier

1. Når ble det elektriske anlegget installert eller sist gang totalt rehabilitert (årstall)? Med totalt rehabilitert menes fullstendig utskiftet anlegg fra inntakssikring og videre.
2006
2. Er alle elektriske arbeider/anlegg i boligen utført av en registrert elektroinstallasjonsvirksomhet?
Ja , Så vidt jeg vet.
3. Er det elektriske anlegget utført eller er det foretatt tilleggsarbeider på det elektriske anlegget etter 1.1.1999?
Ja
- 2021 ble det lagt inn en kurs fra garasjen til boblebad på terrasse.
- Det er framvist samsvarserklæring for arbeider med boblebad i 2021, ellers ikke framvist samsvarserklæringer.
4. Foreligger det kontrollrapport fra offentlig myndighet – Det Lokale Eltilsyn (DLE) eller eventuelt andre tilsvarende kontrollinstanser med avvik som ikke er utbedret eller kontrollen er over 5 år?
Nei
5. Forekommer det ofte at sikringene løses ut?
Nei , ikke noe vi har opplevd.
6. Har det vært brann, branntilløp eller varmgang (for eksempel termiske skader på deksler, kontaktpunkter eller lignende) i boligens elektriske anlegg?
Nei , ikke så vidt jeg vet.

Generelt om anlegget

7. Er det tegn til at det har vært termiske skader (tegn på varmgang) på kabler, brytere, downlights, stikkontakter og elektrisk utstyr? Sjekk samtidig tilstanden på elektrisk tilkobling av varmtvannsbereider, jamfør eget punkt under varmtvannstank
Nei
8. Er der synlig defekter på kabler eller er disse ikke tilstrekkelig festet?
Nei

Inntak og sikringskap

9. Er det tegn på at kabelinnføringer og hull i inntak og sikringskap ikke er tette, så langt dette er mulig å sjekke uten å fjerne kapslinger?
Nei
10. Finnes det kursfortegnelse, og er den i samsvar med antall sikringer?
Nei
11. Foreta en helhetsvurdering av det elektriske anlegget, dets alder, allmenne tilstand og fare for liv og helse. Bør det elektriske anlegget ha en utvidet el-kontroll?
Ja
Forskrift om elektriske lavspenningsanlegg anbefaler at det blir foretatt regelmessig ettersyn av det elektriske anlegget hvert tiende år.
På bakgrunn av dette anbefaler jeg en gjennomgang av det elektriske anlegget.

Tilstandsrapport

Branntekniske forhold

Dette er en forenklet kontroll begrenset til de spørsmål som fremkommer under. Tilstandsgraden er basert på retningslinjer til disse spørsmålene i bransjestandarden NS3600. Dette kan ikke sammenlignes med en fullstendig kontroll av branntekniske forhold av offentlig myndighet, eller en vurdering av boligens branntekniske forhold eller prosjektering fra en rådgiver med spesialkompetanse. En bygnings sakkyndig har verken kompetanse til å gi slik veiledning eller lov til å foreta en slik kontroll.

Tilstandsgraden er vurdert ut fra den forenklete og begrensede kontrollen. Det kan være feil og mangler om branntekniske forhold som en slik forenklet undersøkelse ikke vil avdekke. Vær derfor oppmerksom på denne risikoen, og søk videre veiledning eller rådgivning.

Bygget har brannslukningsapparat og røykvarslere.

1. Er det mangler for brannslukningsutstyr i boligen iht. forskriftskrav på søknadstidspunktet, men minst Byggeforskrift 1985?
Takstmann har ikke mottatt brannprosjektering for bygget. Bygget er vurdert etter byggeårs forskrifter. Dette må ikke forveksles med dagen forskrifter, som bygget ikke innfrir.
2. Er det skader på brannslukkingsutstyr eller er apparatet eldre enn 10 år?
Ved befaring var det slukkeapparat fra 2006, opplyst det kommer nytt før salg.
3. Er det mangler på røykvarsler i boligen iht. forskriftskrav på søknadstidspunktet, men minst Byggeforskrift 1985?
Røykvarsler i kjellerstue/kjøkken og vaskerom u.etg. og i gang 1.etg.
4. Er det skader på røykvarslere?
Nei

TOMTEFORHOLD

Byggegrunn

Det er ukjent byggegrunn.

TG 2 Drenering

Punktet må sees i sammenheng /*Rom under terreng*

Grunnmuren ligger mot tilfyllte masser.

Vurdering av avvik:

- Mer enn halvparten av forventet levetid på drenering er overskredet.

Konsekvens/tiltak

- Overvåk tilstanden jevnlig. For å få tilstandsgrad 0 eller 1 må dreneringen skiftes ut, men tidspunktet for når dette er nødvendig er vanskelig å si noe om.

TG 1 Grunnmur og fundamenter

Grunnmur i lecablokker, pusset og malt.

TG 2 Terrengforhold

Bygningen er delvis oppført under bakkenivå og terrenget rundt bygget er varierende.

Vurdering av avvik:

- Det er avvik:
 - En del søkk på planerte områder.
 - Eiendommen har generelt en del oppgraderings behov.

Konsekvens/tiltak

- Tiltak:
 - Bygningsdelen fungerer med avviket.
 - Tiltak utføres for å lukke avvik.

TG 2 Utvendige vann- og avløpsledninger

Utvendige vann og avløpsrør av ukjent type.
Opplyst offentlig vann og avløp via private stikkledninger.

Vurdering av avvik:

- Mer enn halvparten av forventet brukstid er passert på utvendige avløpsledninger.
- Mer enn halvparten av forventet brukstid er passert på utvendige vannledninger.

Konsekvens/tiltak

- Det er ikke behov for utbedringstiltak siden anlegget fungerer i dag, men ut ifra alder kan skader plutselig oppstå på eldre anlegg.

Bygninger på eiendommen

Garasje



Anvendelse

Garasje

Byggeår

Kommentar

Byggeår er ikke oppgitt

Standard

Bygget har lav standard.

Vedlikehold

Vedlikehold må påregnes.

Beskrivelse

Areal: ca. 38,0 m².

Garasjen framstår oppført i betong.

mrk:

Garasjen framstår fuktig og har høy slitasje grad.

Vesentlige oppgraderinger må påregnes.

Garasjen er observert, ikke tilstandsvurdert.

Arealer, byggetegninger og brannceller

Standard gjeldende fra 01.01.2024

Arealmålinger og arealoppsett er basert på Norsk standard 3940:2023 Areal- og volum-beregninger av bygninger. Arealet gjelder for tidspunktet da boligen ble målt

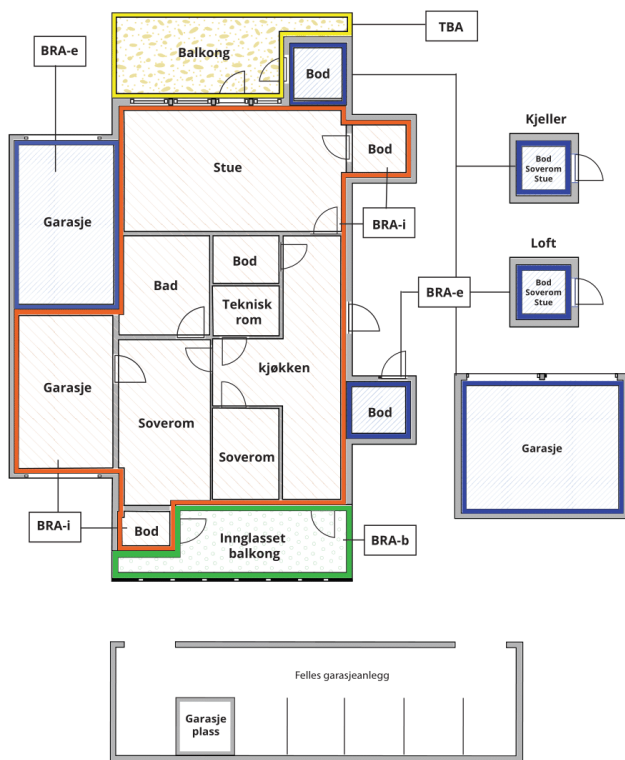
Hva er måleverdig areal?

Arealet i rommet må ha minst 1,90 m fri høyde over gulvet og minst bredde på 0,60 m. Et loft med skråtak vil for eksempel bare få registrert målbart areal der høyden er minst 1,90 m og bredden minst 0,60 m. Rommet må ha dør eller luke, og gangbart gulv.

Hva er bruksareal?

BRA = BRA-i + BRA-e + BRA-b

Bruksarealet for bygningen er bruttoarealet minus arealet som opptas av yttervegger.



Carport og/eller garasjeplass i felles garasjeanlegg er ikke måleverdig areal

Internt bruksareal (BRA-i)	Arealet innenfor boenheten(e)
Eksternt bruksareal (BRA-e)	Arealet av alle rom utenfor boenheten(e) og som tilhører denne, slik som for eksempel boden
Innglasset balkong mv (BRA-b)	Arealet av innglasset balkong, veranda eller altan når denne er tilknyttet boenheten(e)
Terrasse- og balkongareal (TBA)	Arealet av terrasser, åpne balkonger og åpen altan tilknyttet boenheten(e)

Gulvareal (GUA)
Er sum av BRA (bruksareal) og ALH (areal med lav takhøyde).
Areal med lav takhøyde (ALH) er ikke måleverdig areal, som skyldes skråtak og lav himlingshøyde.

GUA kan opplyses i markedsføring der det er aktuelt for den konkrete boligen og kun sammen med BRA-i, for eksempel der gulvflaten har en verdi og har funksjon ved møblering og bruk av rommene. Ikke innredet areal som kaldloft, måles og oppgis normalt ikke.

Arealet kan ikke alltid fastsettes nøyaktig

Areal kan være komplisert eller umulig å måle opp nøyaktig fordi det er vanskelig å fastslå tykkelsen på innervegger, skjevheter i og utforming av bygningskonstruksjoner som karnapp, buer og vinkler som ikke er rette, åpne rom over flere etasjer og så videre.

Eiendommens markedsverdi kan ikke baseres på en matematisk beregning basert på antall kvadratmeter opplyst i rapporten. Opplysninger om areal kan altså ikke alene benyttes for å beregne eiendommens verdi.

Den bygningsfaglige kan avdekke eventuelle bruksendringer og avvik i branncelleinndeling

Den bygningsfaglige ser på byggetegninger hvis de er tilgjengelige og dette er en del av oppdraget, og vurderer bruken av boligen opp mot tegningene. Hvis den bygningsfaglige avdekker at en bolig ikke ser ut til å være delt opp i brannceller etter kravene i byggeteknisk forskrift på befaringstidspunktet, skal det opplyses om dette.

Reglene om bruksendring og brannceller kan være kompliserte. Søk videre faglige råd om rapporten ikke gir deg svar. Den bygningsfaglige kan ikke vurdere og svare på alle spørsmål, og kan heller ikke vite om kommunen kan gi unntak for kravene som gjelder. [Vil du vite mer?](#)

Om brannceller

En branncelle er hele eller avgrensede deler av en bygning hvor en brann fritt kan utvikle seg uten at den kan spre seg til andre bygninger eller andre deler av bygningen i løpet av en fastsatt tid.

Om bruksendring

Bruksendring er å endre bruken av et rom fra en tillatt bruk til en annen. Dette kan kreve søknad og tillatelse, for eksempel hvis du endrer et rom fra bod til soverom eller arbeidsrom, eller hvis du endrer en bolig til to separate boliger.

Rom for varig opphold har krav til takhøyde, romstørrelse, rømningsvei og lysforhold som må være oppfylt. Du kan søke kommunen om unntak for kravene, men kan ikke regne med å få unntak for krav som går på helse og sikkerhet, for eksempel krav til rømningsvei.

Bruksendring som krever godkjenning, og som ikke er søkt bruksendret, er ulovlig. Kommunen kan etter plan- og bygningsloven kapittel 32 forfølge overtredelser. Kommunen kan pålegge deg å avslutte den ulovlige bruken, eventuelt å rette eller tilbakeføre rommet til godkjent bruk.

Arealer

Enebolig

Ny arealstandard

Etasje	Bruksareal BRA m ²			SUM	Terrasse- og balkongareal (TBA)	Ikke måleverdig areal (ALH)	Gulvareal (GUA)
	Internt bruksareal (BRA-i)	Eksternt bruksareal (BRA-e)	Innglasset balkong (BRA-b)				
U.etg.	96	12		108			108
1.etg.	105			105			105
SUM	201	12					213
SUM BRA	213						

Romfordeling

Etasje	Internt bruksareal (BRA-i)	Eksternt bruksareal (BRA-e)	Innglasset balkong (BRA-b)
U.etg.	Entré, Gang, Soverom 1, Soverom 2, Kjellerstue/kjøkken, Bad, Vaskerom, Teknisk rom, Kott.	Bod.	
1.etg.	Gang, Soverom 1, Soverom 2, Stue, Kjøkken, Bad.		

Kommentar

BRA primær og sekundær er oppmålt på stedet med laser.

Arealer u.etg:

- Entre: 5,2 m².
- Gang: 18,8 m².
- Sov 1: 14,8 m².
- Sov 2: 8,9 m².
- Kjellerstue/kjøkken: 24,1 m².
- Bad: 5,4 m².
- Vaskerom: 9,6 m².
- Teknisk rom: 2,6 m².
- Kott: 1,9 m².
- Utvendig bod: 12,4 m² (gulvflate: 16,9 m²).

- Resterende areal går vekk i innvendige vegger, kasser o.l.

Arealer 1.etg:

- Gang: 12,4 m².
- Sov 1: 12,0 m².
- Sov 2: 13,2 m².
- Stue: 40,9 m².
- Kjøkken: 17,8 m².
- Bad: 5,6 m².

- Resterende areal går vekk i innvendige vegger, kasser o.l.

Generelt:

Arealer utenfor boligen er ikke med i arealberegningen.
Det er bruken av rommet på befaringstidspunktet som avgjør om rommet defineres som P-ROM eller S-ROM. Dette betyr at rommet både kan være i strid med byggt teknisk forskrift og mangle godkjenning i kommunen for den aktuelle bruken, uten at dette vil få betydning for takstingeniørens valg.

Lovlighet

Byggetegninger

Det foreligger ikke tegninger

Kommentar: - Tegninger er ikke gjennomgått for dette prosjektet.

Brannceller

Er det påvist synlige tegn på avvik i branncelleinndeling ut ifra dagens byggt teknisk forskrift?

Ja Nei

Nyere håndverkstjenester

Er det ifølge eier utført håndverkstjenester på boligen siste 5 år?

Ja Nei

Kommentar: - Bad u.etg. opplyst fra 2020.

Krav for rom til varig opphold

Er det påvist avvik i forhold til rømningsvei, dagslysflate eller takhøyde?

Ja Nei

Kommentar:

Garasje

Ny arealstandard

Etasje	Bruksareal BRA m ²			SUM	Terrasse- og balkongareal (TBA)	Ikke måleverdig areal (ALH)	Gulvareal (GUA)
	Internt bruksareal (BRA-i)	Eksternt bruksareal (BRA-e)	Innglasset balkong (BRA-b)				
U.etg.		38		38			38
SUM		38					38
SUM BRA	38						

Romfordeling

Etasje	Internt bruksareal (BRA-i)	Eksternt bruksareal (BRA-e)	Innglasset balkong (BRA-b)
U.etg.		Garasje.	

Kommentar

BRA primær og sekundær er oppmålt på stedet med laser.

Areal:

- Garasje: 38,0 m².

Generelt:

Arealer utenfor boligen er ikke med i arealberegningen.

Det er bruken av rommet på befaringstidspunktet som avgjør om rommet defineres som P-ROM eller S-ROM. Dette betyr at rommet både kan være i strid med byggt teknisk forskrift og mangle godkjenning i kommunen for den aktuelle bruken, uten at dette vil få betydning for takstmannens valg.

Arealet i denne boligen er vanskelig eller umulig å måle opp helt nøyaktig på grunn av utforming/innredning av rom/bygningskonstruksjoner. Arealet er fastsatt omtrentlig og skjønnsmessig.

- Garasjen var vanskelig å måle ved befaring pga. vinkler og innbo.

Total fordeling mellom P-ROM og S-ROM

Tabellen under viser fordelingen av P-ROM og S-ROM etter veiledningen til NS 3940: 2012. Dette er til informasjon og til sammenligning. Tallene er omtrentlige, kan avvike fra faktiske målinger og er ikke juridisk bindende

	P-ROM(m2)	S-ROM(m2)
Enebolig	195	6
Garasje	0	38

Befarings - og eiendomsopplysninger

Befaring

Dato	Til stede	Rolle
19.6.2024	Kristoffer Bjerk Hansen	Takstingeniør
	Cathrine Johannesen Hagen	Kunde

Matrikkeldata

Kommune	gnr.	bnr.	fnr.	snr.	Areal	Kilde	Eieforhold
4626 ØYGARDEN	150	81		0	646.2 m ²	BEREGNET AREAL (Ambita)	Eiet

Adresse

Kletten 3

Hjemmelshaver

Cathrine Johannesen Hagen & Kristoffer Hagen.

Eiendomsopplysninger

Beliggenhet

Landlig beliggenhet i ett etablert området.
Fra boligen er det utsikt over omkringliggende områder.
Området er hovedsakelig bebyggt med tilsvarende bebyggelse og eneboliger.

Eiendommen ligger noen få minutter unna kommunesenteret Skogsvåg hvor man finner et utvalg av butikker, kollektivtilbud m.m. Fin beliggenhet i sjøkanten i rolige omgivelser. Utsikt over Tellnesosen som tar en videre ut i Raunefjorden. Perfekt for den som ønsker å ha tilgang til sjø og kjøre til døren. Ca 18 minutters kjøring til Straume hvor man finner de fleste servicetilbud/fasiliteter på Sartor og ca. 33 minutter til Bergen sentrum.

Adkomstvei

Adkomst eiendom direkte fra kommunal vei.

Tilknytning vann

Eiendommen er opplyst tilknyttet offentlig vann via private stikkledninger.

Tilknytning avløp

Eiendommen er opplyst tilknyttet offentlig avløp via private stikkledninger.

Regulering

Reguleringsplanen er ikke gjennomgått.

For opplysninger vedrørende reguleringsmessige forhold henvises det til Meglerpakken som bestilles av meglerforetak i forbindelse med kjøp/salg av eiendommen.

Annen informasjon:

Grunnkrets: Skoge.

Valgkrets: Skogsvåg.

Kirkesogn: Sund.

Om tomten

Tomten er foruten eiendommens bygningsmasse opparbeidet med mur/bed, grøntarealer, div. prydbusker/beplantning og terrassedekke.

Parkering

Parkering til flere biler på eiendommen, derav i garasje.

Heftelser

Ved et eventuelt salg/kjøp oppfordres kontroll av grunnboken for eventuelle heftelser på generelt grunnlag.

Servitutter

En servitutt er en rettighet på en grunneiendom som begrenser grunneierens bruk av eiendommen. Servitutt kan være tidsbegrenset eller evigvarende. En servitutt kalles også foren heftelse på den eiendom den hviler.

Servitutter i grunn:

1984/2614-1/50 23.02.1984

BESTEMMELSE OM VEG

Rettighetshaver: KNR: 4626 GNR: 150 BNR: 81

Bestemmelse om kloakkledning

Med flere bestemmelser

Bestemmelse om vannrett

GJELDER DENNE REGISTERENHETEN MED FLERE

Siste hjemmelsovergang

Kjøpesum	År
4 400 000	2021

Kilder og vedlegg

Dokumenter

Beskrivelse	Dato	Kommentar	Status	Sider	Vedlagt
Egenerklæring			Ikke gjennomgått		Nei
Ambita (EDR)			Gjennomgått		Nei
Opplysninger fra selger			Gjennomgått		Nei

Tilstandsrapportens avgrensninger

STRUKTUR•REFERANSENIVÅ•TILSTANDSGRADER

- Rapporten er basert på innholdskrav i Forskrift til avhendingslova (tryggere bolighandel). Formålet er å gi en tilstandsanalyse til bruk for den som bestiller og/eller i et salg til forbruker, og ikke for andre tredjeparter. Rapportens omfang, struktur, metode og begrepsbruk følger i hovedsak Norsk Standard NS 3600:2018 (Teknisk tilstandsanalyse ved omsetning av bolig), samt Takstbransjens retningslinjer ved tilstandsrapportering for boliger og Takstbransjens retningslinjer for arealmåling.
- Tilbakeholdt eller uriktig informasjon som har betydning for vurderingen, er ikke bygningssakkyndiges ansvar. Rapporten beskriver avvik, altså en tilstand som er dårligere enn referansenivået. Rapporten framhever normalt ikke positive sider ved boligen ut over det som fremgår av tilstandsgradene.
- Tilstanden angis i rapporten og gir uttrykk for en gitt forventet tilstand blant annet vurdert ut fra alder og normal bruk slik:

i) **Tilstandsgrad 0, TG0:** Ingen avvik eller skader. I tillegg må bygningsdelen være tilnærmet ny, mindre enn 5 år, og det foreligger dokumentasjon på faglig god utførelse.

ii) **Tilstandsgrad 1, TG1:** Mindre avvik. Normal slitasje. Strakstiltak ikke nødvendig. TG1 kan gis når bygningsdelen er tilnærmet ny og det ikke foreligger dokumentasjon på faglig god utførelse.

iii) **Tilstandsgrad 2, TG2:** Vesentlige avvik, og mindre avvik som etter NS 3600 gir TG 2, men som ikke nødvendigvis krever umiddelbare tiltak. I denne rapporten kan TG2 i Rapportsammendrag være inndelt i TG2 som krever tiltak og de som ikke krever umiddelbare tiltak. Konstruksjonen har normalt enten feil utførelse, en skade eller symptomer på skade, sterk slitasje eller nedsatt funksjon. Vedlikehold eller tiltak trengs i nær fremtid, det er grunn til å varsle fare for skader på grunn av alder eller overvåke spesielt på grunn av fare for større skade eller følgeskade. For skjulte konstruksjoner vil alder i seg selv være et symptom som kan gi TG2. For synlige konstruksjoner kan alder sammen med andre symptomer og momenter gi TG2. Avvik under TG2 kan gis sjablongmessig anslag.

iv) **Tilstandsgrad 3, TG3:** Store eller alvorlige avvik. Kraftige symptomer på forhold som man må regne med trenger utbedring straks eller innen kort tid. Påvist funksjonssvikt eller sammenbrudd. Avvik under TG3 skal gis sjablongmessig anslag.

v) **Tilstandsgrad TGiu:** Ikke undersøkt/ikke tilgjengelig for undersøkelse.

- Ved TG0 og TG1 gis det normalt ingen begrunnelse for valg av tilstandsgrad, fordi bygningen eller bygningsdelen da bare har normal slitasje. For anbefalte tiltak ved TG2 og TG3 må bruker av rapporten vurdere om tiltakene er nødvendige og lønnsomme. Hva det vil koste å utbedre rom eller bygningsdeler er et sjablongmessig anslag basert på registrert avvik og angitte tiltak i rapporten. Anslaget er gitt på generelt grunnlag og basert på erfaringstall i seks intervaller, og kan ikke forveksles med en konkret vurdering og tilbud fra en entreprenør eller håndverker. Det må eventuelt innhentes tilbud for en nærmere undersøkelse, og konkret og nøyaktig vurdering av utbedringskostnad. Kostnader til ikke oppdagede avvik/utbedringer/feil kan forekomme. Utbedringskostnad avhenger av personlige preferanser og markedspris på materialer og tjenesteyter.

PRESISERINGER

- Avvik vurderes ut fra tekniske forskrifter på godkjenningstidspunktet for bygget. Noen bygningsdeler vurderes

etter gjeldende teknisk forskrift på befaringstidspunktet. Dette gjelder blant annet:

i) Bad, vaskerom (våtrom)

ii) Forhold rundt brann, rømming, sikkerhet, for eksempel rekkverkshøyder/åpninger, ulovlige bruksendringer, brannceller mv.

- For skjulte konstruksjoner slik som vann og avløp uten dokumentasjon, er kvalitet og alder vurdert.

- Fastmonterte installasjoner, for eksempel innfelt belysning (downlights), demonteres ikke for å sjekke dampsperrer bak. Dette av hensyn til bygningssakkyndiges kompetanse og risikoen for skade.

- Kontroll av fukt i konstruksjonen ved hulltaking i bad og vaskerom (våtrom), rom under terreng (kjelleretasje, underetasje og sokkeletasje) eller andre bygningsdeler skjer etter eiers aksept. Hulltaking av våtrom og rom under terreng kan unntaksvis unnlates, se Forskrift til Avhendingsloven.

- Kontroll av romfunksjoner for P-ROM utføres kun når det ikke foreligger godkjente og byggemeldte tegninger, eller når tegninger ikke stemmer med dagens bruk.

- Bygningssakkyndig gir en forenklet vurdering av branntekniske forhold og elektriske installasjoner i boligen dersom det er mer enn fem år siden sist boligen hadde el-tilsyn. Bygningssakkyndig kan anbefale å konsultere offentlige myndigheter eller kvalifisert elektrofaglig fagperson ved behov for grundigere undersøkelser.

TILLEGGSENDERSØKELSER

Etter avtale kan tilstandsanalysen utvides til også å omfatte tilleggundersøkelser utover minimumskravet i forskriften.

BEFARINGEN

Rapporten gir en vurdering av byggverk og bygningsdeler som bygningssakkyndig har observert, og som fremkommer av Forskrift til avhendingsloven. Rapporten er likevel ingen garanti for at det ikke kan finnes skjulte feil, skader og mangler. NS 3600:2018 (Teknisk tilstandsanalyse ved omsetning av bolig) har undersøkelsesnivå fra 1 til 3, der undersøkelsesnivå 1 er det laveste og baseres på visuell observasjon. Rapporten baseres på undersøkelsesnivå 1 med få unntak (våtrom og rom under terreng). I praksis betyr dette at gjennomføringen av befaringen begrenses som følger:

- Det utføres kun visuelle observasjoner på tilgjengelige flater uten fysiske inngrep (f.eks. riving).

- Flater som er skjult av snø eller på annen måte ikke er tilgjengelig eller skjult, blir ikke kontrollert. Det foretas ikke funksjonssprøving av bygningsdeler, som isolasjon, piper, ventilasjon, el. anlegg, osv.

- Det gis ingen vurdering av boligens tilbehør, hvite- og brunevarer og annet inventar. Dette gjelder også integrert tilbehør.

- Inspisering av yttertak er basert på det som er synlig, normalt på insiden fra loftet og utvendig fra stige/bakkenivå. Befaring av tak må være sikkerhetsmessig forsvarlig for å kunne gjennomføres.

- Stikkprøvetakninger er utvalgt tilfeldig og kan innebære kontroll under overflaten med spiss redskap eller lignende.

Tilstandsrapportens avgrensninger

UTTRYKK OG DEFINISJONER

- Tilstand: Byggverkets eller bygningsdelens tekniske, funksjonelle eller estetiske status på et gitt tidspunkt.
- Symptom: Observerbart forhold som gir indikasjon på hvilken tilstand et byggverk eller en bygningsdel befinner seg i. Benyttes ved beskrivelse av avvik.
- Skadegjørere: Zoologiske eller biologiske skadegjørere, i hovedsak råte, sopp og skadedyr.
- Fuktøk: Overflatesøk med egnet søkeutstyr (fuktindikator) eller visuelle observasjoner.
- Fuktmåling: Måling av fuktinnhold i materiale eller i bakenforliggende konstruksjon ved bruk av egnet måleutstyr (blant annet hammerelektrode og pigger).
- Utvidet fuktøk (hulltaking): Boring av hull for inspeksjon og fuktmåling i risikoutsatte konstruksjoner, primært i tilstøtende vegger til bad, utforede kjellervegger og eventuelt i oppforede kjellergulv.
- Normal slitasjegrade: Forventet nedsliting av materiale i overflaten som er basert på enkle visuelle observasjoner. Kan vurderes sammen med bygningsdelens alder.
- Forventet gjenværende brukstid: Anslått tid et byggverk eller en del av et byggverk fortsatt vil være tjenlig for sitt formål (NS3600, Termer og definisjoner punkt 3.9)

AREALBEREGNING FOR BOENHETER

- Areal fastsettes etter Forskrift til avhendingsloven og Norsk Standard 3940 Areal- og volum-beregninger av bygninger fra 2023.
- Areal oppgis i hele kvadratmeter i rapporten, og gjelder for det tidspunkt oppmålingen fant sted.
- Bruksareal (BRA) er det måleverdige arealet som er innenfor omsluttete vegger målt i gulvhøyde (bruttoareal minus arealet som opptas av yttervegger). I tillegg til gulvhøyde gjelder regler om fri bredde for at arealet skal være måleverdig, med betydning for BRA av for eksempel loft med skråtak. BRA består av internt bruksareal (BRA-i), eksternt bruksareal (BRA-e) og innglasset balkong mv (BRA-b). Terrasse- og balkongareal (TBA) opplyses der tilstandsrapporten skal benyttes i boligomsetningen og der det er aktuelt. I tillegg kan gulvareal (GUA) og areal med lav takhøyde (ALH) opplyses sammen med BRA der det er aktuelt og en del av oppdraget. Rom skal ha atkomst og gangbart gulv for å kunne regnes som BRA/måleverdig areal.
- Arealet måles og oppgis dersom arealet oppfyller krav til måleverdighet, slik som at arealet må ha minst en bredde på 0,6m og minst en høyde på 1,9 m osv. Et rom kan være i strid med teknisk forskrift og mangle godkjenning hos kommunen for den aktuelle bruken, uten at dette får betydning for om arealet måles og oppgis i tilstandsrapporten. Når arealet måles tas det ikke hensyn til om arealet er lovlig oppført eller om bruken er lovlig, bruksendringer, lysforhold eller andre sikkerhetsmangler.
- Eiendommens markedsverdi kan ikke baseres på en rent matematisk beregning i forhold til antall kvadratmeter opplyst i rapporten. Opplysninger om areal kan altså ikke alene benyttes for beregning av eiendommens verdi.

• Rom som ligger utenfor boenheten, men som eier har påvist og/eller opplyst at tilhører boenheten, er oppmålt og inkludert i BRA-e. Det er ikke fremvist dokumentasjon på at rommet tilhører boenheten, med mindre dette er angitt særskilt. Rom utenfor boenheten kan omdisponeres av borettslaget/sameiet og dette kan påvirke boligens BRA. Vær oppmerksom på at NS 3940:2023 og eierseksjonsloven har ulik definisjon av fellesareal. Ved arealmåling gjelder NS 3940:2023 som definerer fellesareal slik: "Delen av bygning som brukes av to eller flere bruksenheter eller til bygningens forvaltning, drift eller vedlikehold.

• I en overgangsperiode skal rapporter som benyttes i boligomsetningen eller dersom det er en del av oppdraget også opplyse om fordelingen mellom P-ROM og S-ROM med utgangspunkt i definisjonene som fremkommer av veiledningen til Norsk Standard 3940 Areal- og volum-beregninger av bygninger fra 2012. Fordelingen mellom P-ROM og S-ROM er basert på veiledningen og bygningssakkyndiges eget skjønn. P-ROM er måleverdige rom som benyttes til kort eller langt opphold. S-ROM er måleverdige rom som benyttes til lagring, og tekniske rom. Bruken av et rom på befaringstidspunktet har betydning for om rommet defineres som P-ROM eller S-ROM. Dette betyr at rommet både kan være i strid med teknisk forskrift og mangle godkjenning i kommunen for den aktuelle bruken, uten at dette vil få betydning for valg av arealkategori.

• Se øvrig informasjon om areal i rapporten, Norsk Standard 3940 (2012 og 2023) og veiledningen til disse.

PERSONVERN

Norsk takst, bygningssakkyndig og takstforetaket behandler personopplysninger som bygningssakkyndig trenger for å kunne utarbeide rapporten. Personvernerklæring med informasjon om bruk av personopplysninger og dine rettigheter finner du her [Personvernerklæring - iVerdi](#)

DELING AV PERSONOPPLYSNINGER FOR TRYGGERE BOLIGHANDEL OG MULIG RESERVASJON

Norsk takst og deres samarbeidspartnere benytter personopplysninger fra rapporten for analyse- og statistikkformål, samt utvikling og drift av produkter og tjenester for takstbransjen og andre aktører i bolig-omsetningen. Les mer om dette og hvordan du kan reservere deg på <https://www.norsktakst.no/norsk/om-norsk-takst/personvernerklæring/reservasjon/>

Vendu lager en boliganalyse basert på opplysninger fra rapporten. Les mer om dette og hvordan du kan reservere deg her: <https://samtykke.vendu.no/JS1294>

KLAGEORDNING FOR FORBRUKERE

Er du som forbruker misfornøyd med bygningssakkyndiges arbeid eller opptreden ved taksering av bolig eller fritidshus, se www.takstklagenemnd.no for mer informasjon