






# Tilstandsrapport

-  Borettslagsleilighet (i blokk)
-  St. Jørgens gate 2, 5018 BERGEN
-  BERGEN kommune
-  gnr. 166, bnr. 825
-  Andelsnummer 16

Sum areal alle bygg: BRA: 18 m<sup>2</sup> BRA-i: 16 m<sup>2</sup>



Befaringsdato: 02.04.2024

Rapportdato: 03.04.2024

Oppdragsnr.: 20932-1772

Referansenummer: BR3429

Autorisert foretak: Bang Takst AS

Sertifisert Takstingeniør: Patrick Bang



**BANG  
TAKST**  
AS  
Ingeniør & Takstmann



Rapporten kan brukes i inntil ett år etter befaringsdatoen, og kan ikke gjenbrukes ved flere boligsalg i denne perioden. For eiendomsoverdragelser fra 1.1.2024, må selger sørge for at areal i rapporten er oppdatert og følger ny bransjestandard for areal. Skjer det endringer, oppstår skader også videre på boligen, bør du som selger be om oppdatert rapport.

# Norsk takst

Norsk takst er bransjeorganisasjonen for landets bygningssakkyndige og takstforetak, med om lag 1400 sertifiserte medlemmer fordelt på omtrent 1000 bedrifter. I boligomsetningen regnes takstrapportene som et helt avgjørende element i den informasjonen som gjøres tilgjengelig for kjøper. Årlig leverer medlemmene rundt 120.000 slike takster. Det gir unik oversikt over norske boliger, og bidrar til at alle oppdrag kan utføres med utgangspunkt i erfaringsbasert kvalitet.



Det stilles høye krav til utdanning, sertifisering og yrkesetikk. Norsk takst er opptatt av at boligomsetningen skal være trygg, og legger vekt på å opptre uavhengig av andre bransjeaktører. Bygningssakkyndige fakturerer sine tjenester uten hensyn til hvilken pris som oppnås, og skal heller ikke på annen måte ha noen egeninteresse knyttet til handelen.

Uavhengighet og god fagkunnskap har over tid bygget troverdighet og tillit. Både selger og kjøper skal kunne stole på bygningssakkyndiges vurderinger. For tilfeller der det likevel skulle oppstå misnøye med utført arbeid, har vi sammen med Forbrukerrådet etablert en klagenemnd.

Norsk takst har en sentral rolle i utviklingen av norske standarder, regler og profesjonsprinsipper, og representerer bransjen i alle relevante internasjonale fora. Dette sikrer at norske bygningssakkyndige tidlig kan tilpasse seg krav og bransjetrender fra utlandet, samtidig som takseringsfaget får en norsk stemme på verdensbasis. Organisasjonen bidrar i næringspolitisk sammenheng, og har vært en pådriver for å sikre at lover og regler gir trygghet for forbrukerne i boligomsetningen.

## Bang Takst AS

Bang Takst AS eies av Patrick Bang som har bakgrunn som byggingeniør med senere takstutdanning fra NITO/NEAK og sertifisering i Norsk Takst.

Selskapet tilbyr tjenester som:

- Tilstandsrapport etter ny forskrift
- Verdi- og lånetakst
- Reklamasjonsrapporter
- Bistand på visning, ferdigbefaring m.m.

Med over ti års erfaring som bla. rådgivende ingeniør og byggeleder er selskapet opptatt av å levere serviceinnskilt kvalitetsarbeid for alle type kunder.



Rapportansvarlig

Patrick Bang

Uavhengig Takstingeniør

post@bangtakst.no

979 16 572



# Dette trenger du å vite om tilstandsrapporten



## Hva er en tilstandsrapport?

En tilstandsrapport beskriver synlige skader/avvik eller tegn på skader/avvik på boligen. Rapporten fremhever vanligvis ikke positive egenskaper ved boligen.



## Hva vurderer en bygningsakkyndig?

Den bygningsakkyndige vurderer boligen ut fra hva man kan forvente av en bygning av samme alder og type. Vurderingen gjøres som regel mot hvordan det var vanlig å bygge og regler som gjaldt da boligen ble oppført (søknadstidspunktet). Forhold som er vanlige for bygningens alder, slik som slitasje etter normal bruk regnes ikke som avvik.



## Hva inneholder tilstandsrapporten?

Den bygningsakkyndige undersøker rom og bygningsdeler slik det kommer frem av [Forskrift til avhendingsloven](#). Tilstandsrapporten inneholder bare avvik som den bygningsakkyndige kan se eller kontrollere med enkle hjelpemidler. Det gjøres ikke nærmere undersøkelser slik som åpning av vegger eller andre bygningsdeler. I vegg mot våtrom og rom under terreng kan det borres et hull for å gjøre enkle undersøkelser slik som fuktsøk.

## Når du kjøper en brukt bolig

Når du kjøper en brukt bolig, er det viktig å være oppmerksom på at dette ikke kan sammenlignes med å kjøpe en ny bolig. Måten boligen ble bygget på kan være annerledes enn i dag. Bygninger svekkes over tid, og utsettes for slitasje blant annet på grunn av bruk og vær og vind. Mange boliger fornyes helt eller delvis, noen i flere omganger, eller det oppføres tilbygg. Særlig for boliger som er pusset opp eller endret, er det viktig å merke seg at fornyelse av overflater ikke nødvendigvis betyr at bygningsdeler under er forbedret.

## Vurdering mot byggeår

Den bygningsakkyndige vil vurdere boligen mot hvordan det var vanlig å bygge og regler som gjaldt da bygningen ble oppført (søknadstidspunktet). Den bygningsakkyndige ser etter avvik som har betydning for og som reduserer boligens funksjon og verdi, og som kommer frem av Forskrift til avhendingslova.

Noen rom og bygningsdeler slik som bad og vaskerom, og forhold som gjelder sikkerhet mot brann, rekkverk og trapper osv., vil den bygningsakkyndige vurdere mot dagens regelverk. Etter dagens regelverk vil disse kunne få en tilstandsgrad 2 eller 3 uten at det nødvendigvis er krav om at avviket må utbedres.

## Tilstandsrapporten beskriver ikke hele boligen

### BYGNINGSSAKKYNDIGE SER FOR EKSEMPEL IKKE PÅ (MED MINDRE BYGNINGSDELEN ER NEVNT I RAPPORTEN)

- vanlig slitasje og normal vedlikeholdstilstand
- bagatellmessige forhold som ikke påvirker bygningens bruk eller verdi vesentlig
- etasjeskillere
- tilleggsbygg slik som garasje, bod, anneks, naust også videre
- utvendige trapper
- støttemurer
- skjulte installasjoner
- installasjoner utenfor bygningen
- full funksjonstesting av el- og VVS-installasjoner
- geologiske forhold og bygningens plassering på grunnen
- bygningens planløsning
- bygningens innredning
- løsløre slik som hvitevarer
- utendørs svømmebasseng og pumpeanlegg
- bygningens estetikk og arkitektur
- bygningens lovlighet (bortsett fra bruksendringer, brannceller og forhold som åpenbart kan påvirke helse, miljø og sikkerhet)
- fellesarealer (med mindre boligeier har vedlikeholdsplikt for fellesarealer og dette er kjent for bygningsakkyndig, eller fellesarealet har en særlig tilknytning til boligen).

© iVerdi 2023 © Norsk takst 2023

Malen til denne rapporten, inkludert standardtekstene fra Norsk takst, er vernet etter åndsverkloven og kan kun benyttes av medlemsforetakene i Norsk takst og av takstingeniører som er sertifisert i slikt foretak, samt av kunder hos iVerdi og studenter hos NEAK. For andre aktører er eksemplarframstilling av malen og standardtekster, som utskrift og annen kopiering til bruk som grunnlag for tilsvarende rapporter, bare tillatt når det er hjemlet i lov (kopiering til privat bruk, sitat o.l.) eller avtale med Norsk Takst ([Forside](#)) eller iVerdi ([Hjem-iVerdi](#)).

Utnyttelse i strid med lov eller avtale kan medføre erstatnings- og straffansvar.

# Dette trenger du å vite om tilstandsrapporten

## Tilstanden vurderes med ulike tilstandsgrader

Tilstanden gir uttrykk for en gitt forventet tilstand, blant annet vurdert ut fra alder og normal bruk. Ved Tilstandsgrad 0 (TG0) og Tilstandsgrad 1 (TG1) gir den bygnings sakkyndige normalt ingen begrunnelse for valg av tilstandsgrad. Grunnen er at bygningen eller bygningsdelen da bare har normal slitasje. Ved skjulte konstruksjoner kan alder alene avgjøre tilstandsgrad. Når bygnings sakkyndige anbefaler tiltak, for eksempel utbedringer, må brukeren av rapporten vurdere om tiltakene er nødvendige og lønnsomme. Når den bygnings sakkyndige velger tilstandsgrad, baseres vurderingen på faste kriterier som følger av gjeldende bransjestandard for Teknisk tilstandsanalyse ved omsetning av bolig og Forskrift til avhendingslova.

! TG 0

### TILSTANDSGRAD 0, TG0: INGEN AVVIK

Bygningsdelen skal være tilnærmet ny, ikke vise tegn på slitasje og det skal være lagt frem dokumentasjon på faglig god utførelse. Det er ingen merknader til delen.

! TG 1

### TILSTANDSGRAD 1, TG1: MINDRE AVVIK

Bygningsdelen skal bare ha normal slitasje, og straktiltak skal ikke anses som nødvendig. Graden kan også brukes når delen er ny, men der dokumentasjon på faglig god utførelse mangler.

! TG 2

### TILSTANDSGRAD 2, TG2: VESENTLIGE AVVIK OG MINDRE AVVIK SOM ETTER NS 3600 GIR TG 2

Bygningsdelen skal enten ha feil utførelse, en skade eller symptomer på skade, sterk slitasje eller nedsatt funksjon. Graden gis når bygningsdelen trenger vedlikehold eller tiltak i nær fremtid. Graden skal også brukes når delen er gammel og det er grunn til å varsle om faren for skader på grunn av alderen, eller når det er grunn til å overvåke delen spesielt på grunn av fare for større skader eller følgeskader.

Ved avvik som ikke krever umiddelbare tiltak (ingen umiddelbar kostnad) så blir TG2 markert med en lysere farge.

! TG 3

### TILSTANDSGRAD 3, TG3: STORE ELLER ALVORLIGE AVVIK

Denne tilstandsgraden brukes ved kraftige tegn på forhold som man må regne med trenger utbedring straks eller innen kort tid. Det er påvist funksjonssvikt eller sammenbrudd.

- TG IU

### IKKE UNDERSØKT/IKKE TILGJENGELIG FOR UNDERSØKELSE

Det kan være avvik/skader som ikke er avdekket.

## Hva er et anslag på utbedringskostnad?

Hva det vil koste å utbedre rom eller bygningsdeler, er et forsiktig anslag basert på nåværende kvalitet, registrert avvik og angitte tiltak i rapporten. Anslaget er gitt på generelt grunnlag og må ikke forveksles med et pristilbud fra en håndverker. Det kan foreligge avvik og tiltak som ikke kommer frem av rapporten. Utbedringskostnad avhenger blant annet av personlige valg av og markedspris på materialer og tjenesteyter.

I rapporten skal det settes anslag for utbedringskostnad for TG3, og slikt anslag kan også gis ved TG2.



# Beskrivelse av eiendommen

## TAKSTOBJEKTET

1-roms andelsleilighet i byggets 4. etasje.  
Ekstern loftsbod på 2,3 m<sup>2</sup>.

## STANDARD

Leiligheten har normal standard i forhold til alder og tidspunkt for moderniseringer. Forøvrig henvises det til rapportens enkeltpunkter.

## EGENSKAPER

Eldre konstruksjoner/deler har sitt utgangspunkt i eldre forskrifter og vil normalt ikke tilfredsstillе dagens krav. En rekke av byggets egenskaper må forventes å være dårligere iht. dagens byggeforskrifter og krav. Dette gjelder bla. tetthet, varmeisolering og ventilasjon. Det må forventes fremtidig vedlikehold på eldre bygningsdeler hvor levetiden begynner å gå ut.

## BEGRENSNINGER

Rapporten begrenser seg til leiligheten og det som normalt vil omfattes av eiers selvstendige vedlikeholdsansvar som eier. Normalt sett utgjør dette alt innenfor boligens/leilighetens yttervegger. Tilstandsrapporten omfatter derfor ikke bygningens fellesdeler som for eksempel tak, yttervegger, grunnmur, drenering, og felles tekniske installasjoner. Konf. styret i borettslaget for nærmere informasjon vedr. eventuelle planer om oppgraderinger.

## BESKRIVELSE - BYGGEMÅTE

### Grunn og fundamenter:

Bygningen er fundamentert på antatt faste masser av sprengstein/grov pukk på fjell. Grunnmur og fundamenter i mur og betongkonstruksjoner.

### Yttervegger:

Yttervegger er oppført i mur og betongkonstruksjoner.  
Utvendig pusset og malt.

### Takkonstruksjon:

Saltak med tresperrer.  
Utvendig tekket med betongtakstein.

### Etasjeskille:

Etasjeskillere av betong.

## BESKRIVELSE - INNVENDIG

### Hybelrom / kjøkken (13,8 m<sup>2</sup>)

Parkett på gulv, malte plater på vegger og i himling.  
Se egen beskrivelse av kjøkkeninnredning.

### Bad (2,3 m<sup>2</sup>)

Keramiske fliser på gulv og vegger. Malte plater i himling.  
Se egen beskrivelse av utstyr/innredning.

## TEKNISKE INSTALLASJONER

Vann- og avløpsrør av plast.  
Rør-i-rør.  
Felles varmtvannsberedere.  
Sikringskap med antatt automatsikringer.

## OPPVARMING

Elektrisk oppvarming.  
El. varmekabler på bad.

## PARKERING

Parkering i gate etter gjeldende bestemmelser.

## Arealer

[Gå til side](#)

## Forutsetninger og vedlegg

[Gå til side](#)

## Lovlighet

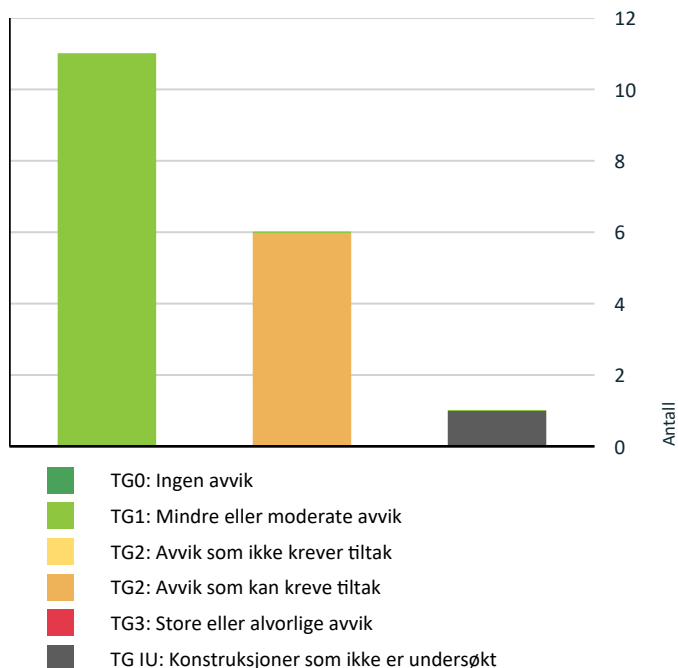
[Gå til side](#)

## Borettslagsleilighet (i blokk)

- Det foreligger godkjente og byggemeldte tegninger, som stemmer med dagens bruk

# Sammendrag av boligens tilstand

## Fordeling av tilstandsgrader



Vil du vite mer om tilstandsgrader? Se side 4.

## Spesielt for dette oppdraget/rapporten

Denne rapporten er utarbeidet av en uavhengig takstmann uten bindinger til andre aktører i eiendomsbransjen. Takstmannen har verken et ansettelsesforhold til eller økonomisk interesse i sin oppdragsgivers virksomhet. For nærmere beskrivelse av kravene til takstmannens integritet, se takseringsbransjens etiske retningslinjer på [www.norsktakst.no](http://www.norsktakst.no).

Det er ikke gitt kostnadsestimat for bygningsdeler som er vurdert som TG2 i denne rapporten. Dette settes kun for bygningsdeler som er vurdert som TG3. Forskrift til ny avhendingslov krever kun at det settes kostnadsestimat for sistnevnte.

Egenerklærings skjema er ikke kontrollert.

## Oppsummering av avvik

Vil du vite mer? Se på rommet eller bygningsdelen senere i rapporten.

## Borettslagsleilighet (i blokk)

### ! TG IU KONSTRUKSJONER SOM IKKE ER UNDERSØKT

! Tekniske installasjoner > Elektrisk anlegg [Gå til side](#)

### ! TG 2 AVVIK SOM KAN KREVE TILTAK

- ! Utvendig > Vinduer [Gå til side](#)
- ! Innvendig > Overflater [Gå til side](#)
- ! Våtrom > 4. etasje > Bad (2,3 m<sup>2</sup>) > Overflater vegger og himling [Gå til side](#)
- ! Våtrom > 4. etasje > Bad (2,3 m<sup>2</sup>) > Overflater Gulv [Gå til side](#)
- ! Våtrom > 4. etasje > Bad (2,3 m<sup>2</sup>) > Sluk, membran og tettesjikt [Gå til side](#)
- ! Kjøkken > 4. etasje > Hybelrom / kjøkken (13,8 m<sup>2</sup>) > Avtrekk [Gå til side](#)

# Tilstandsrapport

## BORETTLAGSLEILIGHET (I BLOKK)



**Byggeår**  
1909

### Kommentar

Kilde: Eiendomsverdi.no. Bygget er opplyst rehabilitert rundt 2005 i følge tidl. salgsoppgaver.

### Standard

Leiligheten har normal standard i forhold til alder og tidspunkt for moderniseringer.

### Vedlikehold

Bygget/leiligheten er jevnlig vedlikeholdt. Felles bygningsmasse inngår i borettslagets vedlikeholdsansvar.

## UTVENDIG

### TG 2 Vinduer

Takvindu med 2-lags isolerglass i malte trekarmer.

#### Vurdering av avvik:

- Det er påvist andre avvik:
  - Vindu bærer preg av værslitasje.
  - Fuktmerker.
  - Malingsavskalling.

#### Konsekvens/tiltak

- Andre tiltak:
  - Det må påregnes vedlikehold eller utskifting av vindu.



### TG 1 Dører

Slett entrédør med brannklasse B-30.

Dør er av noe eldre alder, men har normal slitasje alder tatt i betraktning. En må likevel være oppmerksom på at pakninger og låsemekanismer må vedlikeholdes/skiftes ut etter behov. Entrédører må antas å inngå i borettslagets vedlikeholdsansvar.

## INNVENDIG

# Tilstandsrapport

## TG 2 Overflater

Overflater ble visuelt kontrollert.

Kommentar:

Overflater er en skjønnsmessig vurdering og TG er vurdert ut fra om det er skader/større slitasje på overflatene. Stedvis noe hakk og merker, hull i vegger etter bilder, misfarging på gulv etter tepper og lignende må forventes i en brukt bolig. Det ble ikke flyttet på tunge møbler etc.

Se sammendrag for beskrivelse av overflater i leiligheten.

### Vurdering av avvik:



- Det er påvist andre avvik:

- Noe større striper/merker i parkett.
- Enkelte riss i plateskjøter.

### Konsekvens/tiltak

- Andre tiltak:

- Det er forventbart med noe oppgradering av overflater. Merk at avvik er av visuell betydning.



## TG 1 Etasjeskille/gulv mot grunn

Etasjeskillere av betong

Det ble foretatt kontroll av ujevnheter med laservater. Det ble ikke registrert skjevheter av betydning.

Merk at det ikke ble flyttet på tunge møbler etc. Målinger er basert på stikkprøver. Avvik kan forekomme.

Bjelkelag/etasjeskillere i eldre bygninger tilfredsstillende nødvendigvis ikke dagens krav til stivhet/lyd, da disse er oppført etter eldre forskrifter. Det må påregnes knirk/skjevheter i eldre bygninger.

## TG 1 Innvendige dører

Formpresset dør til bad.



# Tilstandsrapport

## 4. ETASJE > BAD (2,3 M<sup>2</sup>)

### Generell

Keramiske fliser på gulv og vegger. Malte plater i himling.

Inneholder:  
Vegghengt servant, speil, vegglampe, gulvstående toalett og buet dusjhjørne samt dusjgarnityr med håndduj. El. varmekabler, plastsluk og avtrekksventil i himling.

Ukjent alder. Antatt fra rundt 2005.

## 4. ETASJE > BAD (2,3 M<sup>2</sup>)

### TG 2 Overflater vegger og himling


Overflater ble visuelt kontrollert. Se kommentarer under avvik.

#### Vurdering av avvik:

- Det er påvist andre avvik:
  - Dør med ikke fuktbestandige materialer i våtsonen (dusjsonen).
  - Stedvis sverte på fuger.

#### Konsekvens/tiltak

- Andre tiltak:
  - Det vurderes ikke for å være behov for tiltak per i dag, men en må være oppmerksom på evt. fuktsvelling og vise forsiktighet med vannsøl.
  - Fuger bør rengjøres.



## 4. ETASJE > BAD (2,3 M<sup>2</sup>)

### TG 2 Overflater Gulv

Det ble gjort visuell kontroll av overflater samt kontroll av bom (hulrom under fliser). Fallforhold ble kontrollert med høydelaser og enkel dusjtest. Se kommentarer under avvik.

#### Vurdering av avvik:

- Det er påvist avvik i fallforhold til sluk i forhold til krav i forskrift på byggetidspunktet.
- Det er påvist at høydeforskjell fra topp slukrist til gulv/synlig topp membran ved dørterskel er mindre enn 25 mm.
- Det er mulighet for at det kan forekomme vannlekkasje på våtrommet hvor vann ikke vil gå til sluk.
  - Bom i enkelte fliser.
  - Oppsprukkede fuger.

#### Konsekvens/tiltak

- Andre tiltak:
  - Det bør etableres spalte under bunnprofil til dusjhjørne, slik at vann ledes til sluk.
  - Sluk bør renses og inspiseres jevnlig.

# Tilstandsrapport



null

## 4. ETASJE > BAD (2,3 M<sup>2</sup>)

### TG 2 **Sluk, membran og tettesjikt**

Plastsluk. Synlig klemring i sluk. Smøremembran.

Bilder av membranutførelse eller øvrig dokumentasjon er ikke mottatt/kontrollert.

#### Vurdering av avvik:

- Mer enn halvparten av forventet brukstid er passert på membranløsningen.

#### Konsekvens/tiltak

- Overvåk tilstanden jevnlig. For å få tilstandsgrad 0 eller 1 må tettesjiktet skiftes ut, men tidspunktet for når dette er nødvendig er vanskelig å si noe om.

## 4. ETASJE > BAD (2,3 M<sup>2</sup>)

### TG 1 **Sanitærutstyr og innredning**

Sanitærutstyr og innredning er visuelt kontrollert uten å avdekke avvik utover normal bruksslitasje.

## 4. ETASJE > BAD (2,3 M<sup>2</sup>)

### TG 1 **Ventilasjon**

Mekanisk avtrekk via ventil i himling. Tilluft via luftespalte under dør.



## 4. ETASJE > BAD (2,3 M<sup>2</sup>)

### TG 1 **Tilliggende konstruksjoner våtrom**

Det ble foretatt kontroll med fuktprobe, samt gjort visuell inspeksjon ved hulltaking. Det ble ikke avdekket unormale fuktforhold.

# Tilstandsrapport



## KJØKKEN

### 4. ETASJE > HYBELROM / KJØKKEN (13,8 M<sup>2</sup>)

#### **Overflater og innredning**

Kjøkkeninnredning med heldekkende stålbeslag m/oppvaskum samt ett-greps blandebatteri. Keramisk koketopp med to soner. Plass til kjøleskap i hylle under koketopp.

Kjøkkenet har normal slitasje i forhold til alder og fungerer for tiltenkt bruk, men en må være oppmerksom på at kjøkkenet har enkel "hybelkjøkken" standard.

Ukjent alder. Antatt fra rundt 2005.

### 4. ETASJE > HYBELROM / KJØKKEN (13,8 M<sup>2</sup>)

#### **Avtrekk**

Det er ikke montert ventilator til kjøkkenet.

#### **Vurdering av avvik:**

- Det er manglende forsert mekanisk avtrekk fra kokesone i kjøkkenet.

#### **Konsekvens/tiltak**

- Mekanisk avtrekk bør etableres.

- Det kan være at borettslag/sameie har egne vedtekter som hindrer montering av mekanisk avtrekk fra rommet, anbefalt tiltak må derfor avklares nærmere med styret i borettslag/sameie før det eventuelt kan gjennomføres.

## TEKNISKE INSTALLASJONER

#### **Vannledninger**

Vannforsyningsrør av PEX-rør (rør-i-rør system)

Fordelerskap er plassert v/kjøkkendel.

Stoppekran i fordelerskap.

Merk:

Rørkurser bør merkes.

Vurdering gjelder for vannrør i den aktuelle leiligheten. Felles rør, stigeledninger e.l. er ikke kontrollert.

# Tilstandsrapport



## TG 1 Avløpsrør

Avløpsrør av støpejern. Forgreninger under servanter i plast.  
Plastsluk.  
Stakeluke er plassert i fellesarealer.

Vurdering gjelder for avløp i den aktuelle leiligheten. Felles avløpsrør, stigeledninger e.l. er ikke kontrollert. Hovedstamme/avløpsrør er skjult.

## TG 1 Ventilasjon

Mekanisk avtrekk på bad. Spalteventiler i vinduer.

Merk at løsningen er vurdert opp mot gjeldende krav på oppføringstidspunktet, og må ikke forveksles med dagens krav til ventilasjon, som boligen ikke vil innfri.

## Varmtvannstank

Felles varmtvannsbereidere i trapperom.



## TG 1U Elektrisk anlegg

*Dette er en forenklet kontroll begrenset til de spørsmål og undersøkelser som forskrift til avhendingslova (tryggere bolighandel) § 2-18 inneholder. Dette kan ikke sammenlignes med en kontroll utført av offentlig myndighet (Det lokale eltilsyn) eller registrert elektrovirksomhet, og en bygnings sakkyndig har verken kompetanse eller lov til å foreta en slik kontroll.*

*Tilstandsgraden er vurdert ut fra den forenklete og begrensede kontrollen som forskriften inneholder. El-anlegget kan ha feil og mangler som en slik forenklet undersøkelse ikke vil avdekke. Vær derfor oppmerksom på denne risikoen, og søk videre veiledning eller få en fullstendig kontroll utført av registrert elektrovirksomhet.*

### ELEKTRISK ANLEGG

Sikringsskap er plassert i fellesgang.  
Antatt automatsikringer (jordfeilautomater).  
Automatisk strømmåler m/fjernavlesning.

Det var ikke tilkomst for kontroll av sikringsskapet på befaringdagen.

# Tilstandsrapport

## BELYSNING

Vanlig belysning og spotter (se rombeskrivelse).

## EL. OPPVARMING

Elektrisk oppvarming.  
El. varmekabler på bad.

Se innledning for øvrig oppvarming.

## VEDR. VURDERING AV ELEKTRISK ANLEGG:

El-anlegget er kun enkelt vurdert da dette ikke er takstmannens kompetanseområde. Ved salg anbefales det alltid inspeksjon av autorisert elektriker. Eier av boligen har ansvaret for at det elektriske anlegget til enhver tid er forskriftsmessig, og at det brukes i samsvar med produsentens anvisninger.

Elektriske installasjoner er i dag strengt regulert med tekniske krav til installasjonene og kompetansekrav til de som skal utføre arbeidet. Det er bare fagfolk som har de nødvendige kvalifikasjonene etter forskrift om elektroforetak og kvalifikasjonskrav for arbeid knyttet til elektriske anlegg og elektrisk kontroll.

### Generell kommentar

Oppdraget er utført som nøkkelbefaring, uten eier tilstede. Det var ikke tilkomst til sikringssskap på befaringsdagen og det er ukjent om det er utført eltilsyn i de senere år. Det elektriske anlegget er derfor ikke nærmere vurdert i denne rapporten.

Vedr. vurdering av elektrisk anlegg:

El-anlegget er kun enkelt vurdert da dette ikke er takstmannens kompetanseområde. Ved salg anbefales det alltid inspeksjon av autorisert elektriker. Eier av boligen har ansvaret for at det elektriske anlegget til enhver tid er forskriftsmessig, og at det brukes i samsvar med produsentens anvisninger.

Elektriske installasjoner er i dag strengt regulert med tekniske krav til installasjonene og kompetansekrav til de som skal utføre arbeidet. Det er bare fagfolk som har de nødvendige kvalifikasjonene etter forskrift om elektroforetak og kvalifikasjonskrav for arbeid knyttet til elektriske anlegg og elektrisk kontroll.

Merk at takstmann ikke har elektrofaglig kompetanse. På generelt grunnlag anbefales det utvidet kontroll av el-anlegg ved eierskifte. Ved nærmere ettersyn av autorisert personell kan det forekomme avvik og kostnader til utbedring som ikke vil bli oppdaget ved en forenklet gjennomgang iht. NS3600 (forskrift til ny avhendingslov).

## Branntekniske forhold

*Dette er en forenklet kontroll begrenset til de spørsmål som fremkommer under. Tilstandsgraden er basert på retningslinjer til disse spørsmålene i bransjestandarden NS3600. Dette kan ikke sammenlignes med en fullstendig kontroll av branntekniske forhold av offentlig myndighet, eller en vurdering av boligens branntekniske forhold eller prosjektering fra en rådgiver med spesialkompetanse. En bygningsakkyndig har verken kompetanse til å gi slik veiledning eller lov til å foreta en slik kontroll.*

*Tilstandsgraden er vurdert ut fra den forenklete og begrensede kontrollen. Det kan være feil og mangler om branntekniske forhold som en slik forenklet undersøkelse ikke vil avdekke. Vær derfor oppmerksom på denne risikoen, og søk videre veiledning eller rådgivning.*

Røykvarslere og brannslukningsapparat.

I følge forskrift om brannforebyggende tiltak og branntilsyn, skal alle boliger ha minst én godkjent røykvarslere, samt manuelt slukningsutstyr i form av enten pulverapparat eller brannslange.

Teknisk anlegg er ikke funksjonstestet på befaring, det er heller ikke opplyst om problemer ved tekniske anlegg eller funksjoner i boligen.

Brannprosjektering/dokumentasjon på brannsikkerhet er ikke mottatt/kontrollert.

1. Er det mangler for brannslukningsutstyr i boligen iht. forskriftskrav på søknadstidspunktet, men minst Byggeforskrift 1985?

Nei

2. Er det mangler på røykvarslere i boligen iht. forskriftskrav på søknadstidspunktet, men minst Byggeforskrift 1985?

Nei

# Arealer, byggetegninger og brannceller

Standard gjeldende fra 01.01.2024

Arealmålinger er basert på Norsk standard 3940:2023 Areal- og volum-beregninger av bygninger. Arealet gjelder for tidspunktet da boligen ble målt.

Internt bruksareal	BRA-i	Bruksareal av boenheten innenfor omsluttende vegger. Bruksenheten kan bestå av flere boenheter.
Eksternt bruksareal	BRA-e	Bruksareal av alle rom som ligger utenfor boenheten/boenhetene, men som tilhører denne/disse. Eksempler: Arealer som har adgang til fellesareal eller utvendig som kjellerstuer, gjesterom, hobbyrom og boder som tilhører boenheten. Veggarealet mellom BRA -i og BRA-e, legges til BRA-e hvis disse ligger vegg i vegg.
Innglasset balkong mv	BRA-b	Bruksareal av innglasset balkong tilknyttet boenheten. I BRA-b inngår også innglasset veranda eller altan. Veggarealet mellom innglasset balkong og annet bruksareal tillegges areal til innglasset balkong
Terrasse- og balkongareal	TBA	Areal av terrasser og åpne balkonger tilknyttet boenheten. I dette arealet inngår også åpen veranda eller altan mv. Arealet måles til innside av rekkverk, brystning, parapet, skillevegg eller lignende avgrensning av arealet, eller som fotavtrykket der det ikke er ytre begrensninger som rekkverk ol.



## Hva er bruksareal?

$BRA (BRUKSAREAL) = BRA-i (INTERNT BRUKSAREAL) + BRA-e (EKSTERNT BRUKSAREAL) + BRA-b (INNGLASSET BALKONG MV)$ .

Bruksarealet for bygningen er bruttoarealet minus arealet som opptas av yttervegger.



## Hva er måleverdig areal?

Arealet i rommet må ha minst 1,90 m fri høyde over gulvet og minst bredde på 0,60 m. Et loft med skråtak vil for eksempel bare få registrert målbart areal der høyden er minst 1,90 m og bredden minst 0,60 m. Rommet må ha dør eller luke og gangbart gulv.

## Arealet kan ikke alltid fastsettes nøyaktig

Areal kan være komplisert eller umulig å måle opp nøyaktig fordi det er vanskelig å fastslå tykkelsen på innervegger, skjevheter i og utforming av bygningskonstruksjoner som karnapp, buer og vinkler som ikke er rette, åpne rom over flere etasjer og så videre.

Eiendommens markedsverdi kan ikke baseres på en matematisk beregning basert på antall kvadratmeter opplyst i rapporten. Opplysninger om areal kan altså ikke alene benyttes for å beregne eiendommens verdi.

## Om brannceller

En branncelle er hele eller avgrensede deler av en bygning hvor en brann fritt kan utvikle seg uten at den kan spre seg til andre bygninger eller andre deler av bygningen i løpet av en fastsatt tid.

## Om bruksendring

Bruksendring er å endre bruken av et rom fra en tillatt bruk til en annen. Dette kan kreve søknad og tillatelse, for eksempel hvis du endrer et rom fra bod til soverom eller arbeidsrom, eller hvis du endrer en bolig til to separate boliger.

Rom for varig opphold har krav til takhøyde, romstørrelse, rømningsvei og lysforhold som må være oppfylt. Du kan søke kommunen om unntak for kravene, men kan ikke regne med å få unntak for krav som går på helse og sikkerhet, for eksempel krav til rømningsvei.

Bruksendring som krever godkjenning, og som ikke er søkt bruksendret, er ulovlig. Kommunen kan etter plan- og bygningsloven kapittel 32 forfølge overtredelser. Kommunen kan pålegge deg å avslutte den ulovlige bruken, eventuelt å rette eller tilbakeføre rommet til godkjent bruk.

## Den bygningssakkyndige kan avdekke eventuelle bruksendringer og avvik i branncelleinndeling

Den bygningssakkyndige ser på byggetegninger hvis de er tilgjengelige og dette er en del av oppdraget, og vurderer bruken av boligen opp mot tegningene. Hvis den bygningssakkyndige avdekker at en bolig ikke ser ut til å være delt opp i brannceller etter kravene i byggeteknisk forskrift på befaringstidspunktet, skal det opplyses om dette.

Reglene om bruksendring og brannceller kan være kompliserte. Søk videre faglige råd om rapporten ikke gir deg svar. Den bygningssakkyndige kan ikke vurdere og svare på alle spørsmål, og kan heller ikke vite om kommunen kan gi unntak for kravene som gjelder. [Vil du vite mer?](#)

# Arealer

## Borettslagsleilighet (i blokk)

### Ny arealstandard

Etasje	Bruksareal BRA m <sup>2</sup>			SUM	Terrasse- og balkongareal (TBA)	Ikke måleverdig areal (ALH)	Gulvareal (GUA)
	Internt bruksareal (BRA-i)	Eksternt bruksareal (BRA-e)	Innglasset balkong (BRA-b)				
4. etasje	16			16			16
Loft		2		2			2
<b>SUM</b>	<b>16</b>	<b>2</b>					<b>18</b>
<b>SUM BRA</b>	<b>18</b>						

### Romfordeling

Etasje	Internt bruksareal (BRA-i)	Eksternt bruksareal (BRA-e)	Innglasset balkong (BRA-b)
4. etasje	Hybelrom / kjøkken (13,8 m <sup>2</sup> ), Bad (2,3 m <sup>2</sup> )		
Loft		Ekstern bod (2,3 m <sup>2</sup> )	

### Kommentar

Arealer er oppmålt på stedet med digital avstandsmåler.

Merk:

Innvendige vegg utgjør ca. 0,2 m<sup>2</sup> av bruksarealet.

Oppgitte romarealer er inkludert areal som opptas av innebygde skap/garderobeskap.

### TAKHØYDER

Stue: mellom ca. 1,10-2,50 meter.

Bad: mellom ca. 1,40-2,25 meter.

### GENERELT

Arealer i ovenstående tabell kan ikke summeres for å kontrollere BRA, da innervegger, sjakter etc. ikke er medregnet i disse arealene. BRA er avrundet til nærmeste hele tall iht. takstbransjens retningslinjer for arealmåling. Det er bruken av rommet på befaringstidspunktet som avgjør hvordan det skal kategoriseres. Dette betyr at rommene kan defineres både som P-ROM eller S-ROM avhengig av bruken. I enkelte tilfeller kan det også være tvil om hvilken kategori rommet faller inn under, og da må det utvises skjønn. Bruk i strid med byggt teknisk forskrift og/eller manglende godkjenning for den aktuelle bruken vil ikke ha betydning for takstmannens valg. Pga. leilighetens utforming/avrundingsregler kan det forekomme avvik. Aktuell bod på loft er fremvist av leietaker. Bodene er ikke merket.

### Lovlighet

#### Byggetegninger

Det foreligger godkjente og byggemeldte tegninger, som stemmer med dagens bruk

*Kommentar:*

### Brannceller

Er det påvist synlige tegn på avvik i branncelleinndeling ut ifra dagens byggt teknisk forskrift?

Ja  Nei

### Nyere håndverkstjenester

Er det ifølge eier utført håndverkstjenester på boligen siste 5 år?

Ja  Nei

### Krav for rom til varig opphold

Er det påvist avvik i forhold til rømningsvei, dagslysflate eller takhøyde?

Ja  Nei

Kommentar:

## Total fordeling mellom P-ROM og S-ROM

Tabellen under viser fordelingen av P-ROM og S-ROM etter veiledningen til NS 3940: 2012. Dette er til informasjon og til sammenligning. Tallene er omtrentlige, kan avvike fra faktiske målinger og er ikke juridisk bindende

	P-ROM( m2)	S-ROM( m2)
Borettslagsleilighet (i blokk)	16	0

# Befarings - og eiendomsopplysninger

## Befaring

Dato	Til stede	Rolle
02.4.2024	Patrick Bang	Takstingeniør

## Matrikkeldata

Kommune	gnr.	bnr.	fnr.	snr.	Areal	Kilde	Eieforhold
4601 BERGEN	166	825		0	329.8 m <sup>2</sup>	BEREGNET AREAL (Ambita)	Eiet

### Adresse

St. Jørgens gate 2

### Hjemmelshaver

Skivebakken Borettslag

## Andelsobjekt

Boligselskap	Org.nr.	Leil. nr.	Forretningsfører	Eier av adkomstdokumenter
/SKIVEBAKKEN BORETTSLAG	989072552			Vikse Holding AS

## Innskudd, pålydende mm

### Andelsnummer

16



## Eiendomsopplysninger

### Beliggenhet

Leiligheten ligger fint til på en av Bergens eldste adresser med umiddelbar nærhet til byens fasiliteter. Selv om du bor i sentrum, ligger Skivebakken i et tilbaketrukket område tett på naturen.

Ønsker man pulserende og yrende liv finner du dette noen gater bortenfor. Alt fra utallige shoppingmuligheter og gode restauranter, til gallerier, barer og uteliv. Biblioteket og togstasjonen ligger også rett i nærheten.

Leiligheten er i nærhet til flere av byens utdanningsinstitusjoner, blant annet Universitetet i Bergen, og med bybane og buss noen få minutters gange fra inngangsdøren kan man enkelt komme seg til blant annet Handelshøyskolen, Høyskolen Kristiania, Høgskolen på Vestlandet og BI Bergen. Bybanen går fra Nonneseter, og herfra er det godt kollektivtilbud til alle de ulike bydelene.

Studentsenteret City og SATS er trenings- og gymfasiliteter som begge ligger i nærheten. Det er kort vei til flotte turomgivelser og turstiene i Fjellveien og Fløien ligger "rett ved".

Har du behov for kulturelt påfyll er Bergen Kino og Teateret heller ikke langt unna. Nærmeste dagligvarebutikk er Rema 1000 Marken, Kiwi i Allehelgens gate og Coop Prix Marken.

### Adkomstvei

Adkomst via offentlig vei.

### Tilknytning vann

Eiendommen er tilknyttet offentlig vann via private stikk- og fellesledninger. Private ledninger vedlikeholdes for eiers regning. For private fellesledninger er der normalt tilknyttet solidarisk vedlikeholdsplikt.

### Tilknytning avløp

Eiendommen er tilknyttet offentlig avløpsnett via private stikk- og fellesledninger. Private ledninger vedlikeholdes for eiers regning. For private fellesledninger er der normalt tilknyttet solidarisk vedlikeholdsplikt.

### Regulering

Eiendommen er omfattet av:

Kommuneplanens arealdel:  
BERGEN. KOMMUNEPLANENS AREALDEL 2018 - 2030

Kommunedelplan:  
BERGENHUS. KDP SENTRUM

Øvrige reguleringsmessige forhold er ikke kontrollert. For ytterligere informasjon kan man kontakte kommunen eller besøke [www.bergenskart.no/braplan](http://www.bergenskart.no/braplan).

### Om tomten

Tomten er i hovedsak bebygget.

## Siste hjemmelsovergang

Kjøpesum	År
28 987 881	2006

# Kilder og vedlegg

## Dokumenter

Beskrivelse	Dato	Kommentar	Status	Sider	Vedlagt
Egenerklæring			Ikke gjennomgått	0	Nei
Eiendomsverdi.no			Gjennomgått	0	Nei
Bergenskart.no			Gjennomgått	0	Nei
Bilder fra befarings			Gjennomgått	0	Nei
Seeiendom.no			Gjennomgått	0	Nei

# Tilstandsrapportens avgrensninger

## STRUKTUR•REFERANSENIVÅ•TILSTANDSGRADER

- Rapporten er basert på innholds krav i Forskrift til avhendingslova (tryggere bolighandel). Formålet er å gi en tilstandsanalyse til bruk for den som bestiller og/eller i et salg til forbruker, og ikke for andre tredjeparter. Rapportens omfang, struktur, metode og begrepsbruk følger i hovedsak Norsk Standard NS 3600:2018 (Teknisk tilstandsanalyse ved omsetning av bolig), samt Takstbransjens retningslinjer ved tilstandsrapportering for boliger og Takstbransjens retningslinjer for arealmåling.
- Tilbakeholdt eller uriktig informasjon som har betydning for vurderingen, er ikke bygningssakkyndiges ansvar. Rapporten beskriver avvik, altså en tilstand som er dårligere enn referansenivået. Rapporten framhever normalt ikke positive sider ved boligen ut over det som fremgår av tilstandsgradene.
- Tilstanden angis i rapporten og gir uttrykk for en gitt forventet tilstand blant annet vurdert ut fra alder og normal bruk slik:

i) **Tilstandsgrad 0, TG0:** Ingen avvik eller skader. I tillegg må bygningsdelen være tilnærmet ny, mindre enn 5 år, og det foreligger dokumentasjon på faglig god utførelse.

ii) **Tilstandsgrad 1, TG1:** Mindre avvik. Normal slitasje. Strakstiltak ikke nødvendig. TG1 kan gis når bygningsdelen er tilnærmet ny og det ikke foreligger dokumentasjon på faglig god utførelse.

iii) **Tilstandsgrad 2, TG2:** Vesentlige avvik, og mindre avvik som etter NS 3600 gir TG 2, men som ikke nødvendigvis krever umiddelbare tiltak. I denne rapporten kan TG2 i Rapportsammendrag være inndelt i TG2 som krever tiltak og de som ikke krever umiddelbare tiltak. Konstruksjonen har normalt enten feil utførelse, en skade eller symptomer på skade, sterk slitasje eller nedsatt funksjon. Vedlikehold eller tiltak trengs i nær fremtid, det er grunn til å varsle fare for skader på grunn av alder eller overvåke spesielt på grunn av fare for større skade eller følgeskade. For skjulte konstruksjoner vil alder i seg selv være et symptom som kan gi TG2. For synlige konstruksjoner kan alder sammen med andre symptomer og momenter gi TG2. Avvik under TG2 kan gis sjablongmessig anslag.

iv) **Tilstandsgrad 3, TG3:** Store eller alvorlige avvik. Kraftige symptomer på forhold som man må regne med trenger utbedring straks eller innen kort tid. Påvist funksjonssvikt eller sammenbrudd. Avvik under TG3 skal gis sjablongmessig anslag.

v) **Tilstandsgrad TGiu:** Ikke undersøkt/ikke tilgjengelig for undersøkelse.

- Ved TG0 og TG1 gis det normalt ingen begrunnelse for valg av tilstandsgrad, fordi bygningen eller bygningsdelen da bare har normal slitasje. For anbefalte tiltak ved TG2 og TG3 må bruker av rapporten vurdere om tiltakene er nødvendige og lønnsomme. Hva det vil koste å utbedre rom eller bygningsdeler er et sjablongmessig anslag basert på registrert avvik og angitte tiltak i rapporten. Anslaget er gitt på generelt grunnlag og basert på erfaringstall i seks intervaller, og kan ikke forveksles med en konkret vurdering og tilbud fra en entreprenør eller håndverker. Det må eventuelt innhentes tilbud for en nærmere undersøkelse, og konkret og nøyaktig vurdering av utbedringskostnad. Kostnader til ikke oppdagede avvik/utbedringer/feil kan forekomme. Utbedringskostnad avhenger av personlige preferanser og markedspris på materialer og tjenesteyter.

## PRESISERINGER

- Avvik vurderes ut fra tekniske forskrifter på godkjenningstidspunktet for bygget. Noen bygningsdeler vurderes

etter gjeldende teknisk forskrift på befaringstidspunktet. Dette gjelder blant annet:

i) Bad, vaskerom (våtrom)

ii) Forhold rundt brann, rømming, sikkerhet, for eksempel rekkverkshøyder/åpninger, ulovlige bruksendringer, brannceller mv.

- For skjulte konstruksjoner slik som vann og avløp uten dokumentasjon, er kvalitet og alder vurdert.

- Fastmonterte installasjoner, for eksempel innfelt belysning (downlights), demonteres ikke for å sjekke dampspærren bak. Dette av hensyn til bygningssakkyndiges kompetanse og risikoen for skade.

- Kontroll av fukt i konstruksjonen ved hulltaking i bad og vaskerom (våtrom), rom under terreng (kjelleretasje, underetasje og sokkeletasje) eller andre bygningsdeler skjer etter eiers aksept. Hulltaking av våtrom og rom under terreng kan unntaksvis unnlates, se Forskrift til Avhendingsloven.

- Kontroll av romfunksjoner for P-ROM utføres kun når det ikke foreligger godkjente og byggemeldte tegninger, eller når tegninger ikke stemmer med dagens bruk.

- Bygningssakkyndig gir en forenklet vurdering av branntekniske forhold og elektriske installasjoner i boligen dersom det er mer enn fem år siden sist boligen hadde el-tilsyn. Bygningssakkyndig kan anbefale å konsultere offentlige myndigheter eller kvalifisert elektrofaglig fagperson ved behov for grundigere undersøkelser.

## TILLEGGSENDERSØKELSER

Etter avtale kan tilstandsanalysen utvides til også å omfatte tilleggssundersøkelser utover minimumskravet i forskriften.

## BEFARINGEN

Rapporten gir en vurdering av byggverk og bygningsdeler som bygningssakkyndig har observert, og som fremkommer av Forskrift til avhendingsloven. Rapporten er likevel ingen garanti for at det ikke kan finnes skjulte feil, skader og mangler. NS 3600:2018 (Teknisk tilstandsanalyse ved omsetning av bolig) har undersøkelsesnivå fra 1 til 3, der undersøkelsesnivå 1 er det laveste og baseres på visuell observasjon. Rapporten baseres på undersøkelsesnivå 1 med få unntak (våtrom og rom under terreng). I praksis betyr dette at gjennomføringen av befaringen begrenses som følger:

- Det utføres kun visuelle observasjoner på tilgjengelige flater uten fysiske inngrep (f.eks. riving).

- Flater som er skjult av snø eller på annen måte ikke er tilgjengelig eller skjult, blir ikke kontrollert. Det foretas ikke funksjonssprøving av bygningsdeler, som isolasjon, piper, ventilasjon, el. anlegg, osv.

- Det gis ingen vurdering av boligens tilbehør, hvite- og brunevarer og annet inventar. Dette gjelder også integrert tilbehør.

- Inspisering av yttertak er basert på det som er synlig, normalt på insiden fra loftet og utvendig fra stige/bakkenivå. Befaring av tak må være sikkerhetsmessig forsvarlig for å kunne gjennomføres.

- Stikkprøvetakninger er utvalgt tilfeldig og kan innebære kontroll under overflaten med spiss redskap eller lignende.

# Tilstandsrapportens avgrensninger

## UTTRYKK OG DEFINISJONER

- Tilstand: Byggverkets eller bygningsdelens tekniske, funksjonelle eller estetiske status på et gitt tidspunkt.
- Symptom: Observerbart forhold som gir indikasjon på hvilken tilstand et byggverk eller en bygningsdel befinner seg i. Benyttes ved beskrivelse av avvik.
- Skadegjørere: Zoologiske eller biologiske skadegjørere, i hovedsak råte, sopp og skadedyr.
- Fuktøk: Overflatesøk med egnet søkeutstyr (fuktindikator) eller visuelle observasjoner.
- Fuktmåling: Måling av fuktinnhold i materiale eller i bakenforliggende konstruksjon ved bruk av egnet måleutstyr (blant annet hammerelektrode og pigger).
- Utvidet fuktøk (hulltaking): Boring av hull for inspeksjon og fuktmåling i risikoutsatte konstruksjoner, primært i tilstøtende vegger til bad, utforede kjellervegger og eventuelt i oppforede kjellergulv.
- Normal slitasjegrade: Forventet nedsliting av materiale i overflaten som er basert på enkle visuelle observasjoner. Kan vurderes sammen med bygningsdelens alder.
- Forventet gjenværende brukstid: Anslått tid et byggverk eller en del av et byggverk fortsatt vil være tjenlig for sitt formål (NS3600, Termer og definisjoner punkt 3.9)

## AREALBEREGNING FOR BOENHETER

- Areal fastsettes etter Forskrift til avhendingsloven og Norsk Standard 3940 Areal- og volum-beregninger av bygninger fra 2023.
- Areal oppgis i hele kvadratmeter i rapporten, og gjelder for det tidspunkt oppmålingen fant sted.
- Bruksareal (BRA) er det måleverdige arealet som er innenfor omsluttete vegger målt i gulvhøyde (bruttoareal minus arealet som opptas av yttervegger). I tillegg til gulvhøyde gjelder regler om fri bredde for at arealet skal være måleverdig, med betydning for BRA av for eksempel loft med skråtak. BRA består av internt bruksareal (BRA-i), eksternt bruksareal (BRA-e) og innglasset balkong mv (BRA-b). Terrasse- og balkongareal (TBA) opplyses der tilstandsrapporten skal benyttes i boligomsetningen og der det er aktuelt. I tillegg kan gulvareal (GUA) og areal med lav takhøyde (ALH) opplyses sammen med BRA der det er aktuelt og en del av oppdraget. Rom skal ha atkomst og gangbart gulv for å kunne regnes som BRA/måleverdig areal.
- Arealet måles og oppgis dersom arealet oppfyller krav til måleverdighet, slik som at arealet må ha minst en bredde på 0,6m og minst en høyde på 1,9 m osv. Et rom kan være i strid med teknisk forskrift og mangle godkjenning hos kommunen for den aktuelle bruken, uten at dette får betydning for om arealet måles og oppgis i tilstandsrapporten. Når arealet måles tas det ikke hensyn til om arealet er lovlig oppført eller om bruken er lovlig, bruksendringer, lysforhold eller andre sikkerhetsmangler.
- Eiendommens markedsverdi kan ikke baseres på en rent matematisk beregning i forhold til antall kvadratmeter opplyst i rapporten. Opplysninger om areal kan altså ikke alene benyttes for beregning av eiendommens verdi.

- Rom som ligger utenfor boenheten, men som eier har påvist og/eller opplyst at tilhører boenheten, er oppmålt og inkludert i BRA-e. Det er ikke fremvist dokumentasjon på at rommet tilhører boenheten, med mindre dette er angitt særskilt. Rom utenfor boenheten kan omdisponeres av borettslaget/sameiet og dette kan påvirke boligens BRA. Vær oppmerksom på at NS 3940:2023 og eierseksjonsloven har ulik definisjon av fellesareal. Ved arealmåling gjelder NS 3940:2023 som definerer fellesareal slik: "Delen av bygning som brukes av to eller flere bruksenheter eller til bygningens forvaltning, drift eller vedlikehold.
- I en overgangsperiode skal rapporter som benyttes i boligomsetningen eller dersom det er en del av oppdraget også opplyse om fordelingen mellom P-ROM og S-ROM med utgangspunkt i definisjonene som fremkommer av veiledningen til Norsk Standard 3940 Areal- og volum-beregninger av bygninger fra 2012. Fordelingen mellom P-ROM og S-ROM er basert på veiledningen og bygningssakkyndiges eget skjønn. P-ROM er måleverdige rom som benyttes til kort eller langt opphold. S-ROM er måleverdige rom som benyttes til lagring, og tekniske rom. Bruken av et rom på befaringstidspunktet har betydning for om rommet defineres som P-ROM eller S-ROM. Dette betyr at rommet både kan være i strid med teknisk forskrift og mangle godkjenning i kommunen for den aktuelle bruken, uten at dette vil få betydning for valg av arealkategori.
- Se øvrig informasjon om areal i rapporten, Norsk Standard 3940 (2012 og 2023) og veiledningen til disse.

## PERSONVERN

Norsk takst, bygningssakkyndig og takstforetaket behandler person-opplysninger som bygningssakkyndig trenger for å kunne utarbeide rapporten. Personvernerklæring med informasjon om bruk av personopplysninger og dine rettigheter finner du her [Personvernerklæring - iVerdi](#)

## DELING AV PERSONOPPLYSNINGER FOR TRYGGERE BOLIGHANDEL OG MULIG RESERVASJON

Norsk takst og deres samarbeidspartnere benytter personopplysninger fra rapporten for analyse- og statistikkformål, samt utvikling og drift av produkter og tjenester for takstbransjen og andre aktører i bolig-omsetningen. Les mer om dette og hvordan du kan reservere deg på <https://www.norsktakst.no/norsk/om-norsk-takst/personvernerklæring/reservasjon/>

Vendu lager en boliganalyse basert på opplysninger fra rapporten. Les mer om dette og hvordan du kan reservere deg her: <https://samtykke.vendu.no/BR3429>

## KLAGEORDNING FOR FORBRUKERE

Er du som forbruker misfornøyd med bygningssakkyndiges arbeid eller opptreden ved taksering av bolig eller fritidshus, se [www.takstklagenemnd.no](http://www.takstklagenemnd.no) for mer informasjon