

# Tilstandsrapport

📍 Runnhovda 30, 5281 VALESTRANDSFOSSEN

📖 OSTERØY kommune

# gnr. 135, bnr. 115, snr. 1

Areal (BRA): Rekkehus 153 m<sup>2</sup>



Befaringsdato: 27.02.2024

Rapportdato: 04.03.2024

Oppdragsnr.: 20334-1678

Referansennummer: CL1781

Autorisert foretak: Bjerk Takst AS

Sertifisert Takstingeniør: Kristoffer Bjerk Hansen

Vår ref: Kristoffer Bjerk Hansen



Rapporten kan brukes i inntil ett år etter befaringsdatoen, og kan ikke gjenbrukes ved flere boligsalg i denne perioden. For eiendomsoverdragelser fra 1.1.2024, må selger sørge for at areal i rapporten er oppdatert og følger ny bransjestandard for areal. Skjer det endringer, oppstår skader også videre på boligen, bør du som selger be om oppdatert rapport.

## Norsk takst

Norsk takst er bransjeorganisasjonen for landets bygningssakkyndige og takstforetak, med om lag 1400 sertifiserte medlemmer fordelt på omtrent 1000 bedrifter. I boligomsetningen regnes takstrapportene som et helt avgjørende element i den informasjonen som gjøres tilgjengelig for kjøper. Årlig leverer medlemmene rundt 120.000 slike takster. Det gir unik oversikt over norske boliger, og bidrar til at alle oppdrag kan utføres med utgangspunkt i erfaringsbasert kvalitet.



Det stilles høye krav til utdanning, sertifisering og yrkesetikk. Norsk takst er opptatt av at boligomsetningen skal være trygg, og legger vekt på å opptre uavhengig av andre bransjeaktører. Bygningssakkyndige fakturerer sine tjenester uten hensyn til hvilken pris som oppnås, og skal heller ikke på annen måte ha noen egeninteresse knyttet til handelen.

Uavhengighet og god fagkunnskap har over tid bygget troverdighet og tillit. Både selger og kjøper skal kunne stole på bygningssakkyndiges vurderinger. For tilfeller der det likevel skulle oppstå misnøye med utført arbeid, har vi sammen med Forbrukerrådet etablert en klagenemnd.

Norsk takst har en sentral rolle i utviklingen av norske standarder, regler og profesjonsprinsipper, og representerer bransjen i alle relevante internasjonale fora. Dette sikrer at norske bygningssakkyndige tidlig kan tilpasse seg krav og bransjetrender fra utlandet, samtidig som takseringsfaget får en norsk stemme på verdensbasis. Organisasjonen bidrar i næringspolitisk sammenheng, og har vært en pådriver for å sikre at lover og regler gir trygghet for forbrukerne i boligomsetningen.

## Bjerk Takst AS

Bjerk Takst AS så dagens lys den 3. januar 2013, grunnlagt av Kristoffer Bjerk Hansen. Kristoffer har bakgrunn som tømmer og byggmester, og hans dedikasjon til faget førte ham til takstbransjen. Bjerk Takst AS utfører omtrent 400 rapporter årlig, primært innen områder som tilstandsrapporter, verditakster, og forenklete verdivurderinger.

I 2022 ble Silje en verdifull tilvekst til teamet som saksbehandler. Hennes tilstedeværelse har styrket Bjerk Taksts evne til å håndtere ulike oppgaver og sørge for effektiv saksbehandling.



Rapportansvarlig

Kristoffer Bjerk Hansen  
Uavhengig Takstingeniør  
post@bjerk-takst.no  
936 32 622



# Dette trenger du å vite om tilstandsrapporten



## Hva er en tilstandsrapport?

En tilstandsrapport beskriver synlige skader/avvik eller tegn på skader/avvik på boligen. Rapporten fremhever vanligvis ikke positive egenskaper ved boligen.



## Hva vurderer en bygningsakkyndig?

Den bygningsakkyndige vurderer boligen ut fra hva man kan forvente av en bygning av samme alder og type. Vurderingen gjøres som regel mot hvordan det var vanlig å bygge og regler som gjaldt da boligen ble oppført (søknadstidspunktet). Forhold som er vanlige for bygningens alder, slik som slitasje etter normal bruk regnes ikke som avvik.



## Hva inneholder tilstandsrapporten?

Den bygningsakkyndige undersøker rom og bygningsdeler slik det kommer frem av [Forskrift til avhendingsloven](#). Tilstandsrapporten inneholder bare avvik som den bygningsakkyndige kan se eller kontrollere med enkle hjelpemidler. Det gjøres ikke nærmere undersøkelser slik som åpning av vegger eller andre bygningsdeler. I vegg mot våtrom og rom under terreng kan det borres et hull for å gjøre enkle undersøkelser slik som fuktsøk.

## Når du kjøper en brukt bolig

Når du kjøper en brukt bolig, er det viktig å være oppmerksom på at dette ikke kan sammenlignes med å kjøpe en ny bolig. Måten boligen ble bygget på kan være annerledes enn i dag. Bygninger svekkes over tid, og utsettes for slitasje blant annet på grunn av bruk og vær og vind. Mange boliger fornyes helt eller delvis, noen i flere omganger, eller det oppføres tilbygg. Særlig for boliger som er pusset opp eller endret, er det viktig å merke seg at fornyelse av overflater ikke nødvendigvis betyr at bygningsdeler under er forbedret.

## Vurdering mot byggeår

Den bygningsakkyndige vil vurdere boligen mot hvordan det var vanlig å bygge og regler som gjaldt da bygningen ble oppført (søknadstidspunktet). Den bygningsakkyndige ser etter avvik som har betydning for og som reduserer boligens funksjon og verdi, og som kommer frem av Forskrift til avhendingslova. Noen rom og bygningsdeler slik som bad og vaskerom, og forhold som gjelder sikkerhet mot brann, rekkverk og trapper osv., vil den bygningsakkyndige vurdere mot dagens regelverk. Etter dagens regelverk vil disse kunne få en tilstandsgrad 2 eller 3 uten at det nødvendigvis er krav om at avviket må utbedres.

## Tilstandsrapporten beskriver ikke hele boligen

### BYGNINGSSAKKYNDIGE SER FOR EKSEMPEL IKKE PÅ (MED MINDRE BYGNINGSDELEN ER NEVNT I RAPPORTEN)

- vanlig slitasje og normal vedlikeholdstilstand
- bagatellmessige forhold som ikke påvirker bygningens bruk eller verdi vesentlig
- etasjeskillere
- tilleggsbygg slik som garasje, bod, anneks, naust også videre
- utvendige trapper
- støttemurer
- skjulte installasjoner
- installasjoner utenfor bygningen
- full funksjonstesting av el- og VVS-installasjoner
- geologiske forhold og bygningens plassering på grunnen
- bygningens planløsning
- bygningens innredning
- løsløre slik som hvitevarer
- utendørs svømmebasseng og pumpeanlegg
- bygningens estetikk og arkitektur
- bygningens lovlighet (bortsett fra bruksendringer, brannceller og forhold som åpenbart kan påvirke helse, miljø og sikkerhet)
- fellesarealer (med mindre boligeier har vedlikeholdsplikt for fellesarealer og dette er kjent for bygningsakkyndig, eller fellesarealet har en særlig tilknytning til boligen).

© iVerdi 2023 © Norsk takst 2023

Malen til denne rapporten, inkludert standardtekstene fra Norsk takst, er vernet etter åndsverkloven og kan kun benyttes av medlemsforetakene i Norsk takst og av takstingeniører som er sertifisert i slikt foretak, samt av kunder hos iVerdi og studenter hos NEAK. For andre aktører er eksemplarframstilling av malen og standardtekster, som utskrift og annen kopiering til bruk som grunnlag for tilsvarende rapporter, bare tillatt når det er hjemlet i lov (kopiering til privat bruk, sitat o.l.) eller avtale med Norsk Takst ([Forside](#)) eller iVerdi ([Hjem-iVerdi](#)).

Utnyttelse i strid med lov eller avtale kan medføre erstatnings- og straffansvar.

# Dette trenger du å vite om tilstandsrapporten

## Tilstanden vurderes med ulike tilstandsgrader

Tilstanden gir uttrykk for en gitt forventet tilstand, blant annet vurdert ut fra alder og normal bruk. Ved Tilstandsgrad 0 (TG0) og Tilstandsgrad 1 (TG1) gir den bygnings sakkyndige normalt ingen begrunnelse for valg av tilstandsgrad. Grunnen er at bygningen eller bygningsdelen da bare har normal slitasje. Ved skjulte konstruksjoner kan alder alene avgjøre tilstandsgrad. Når bygnings sakkyndige anbefaler tiltak, for eksempel utbedringer, må brukeren av rapporten vurdere om tiltakene er nødvendige og lønnsomme.

Når den bygnings sakkyndige velger tilstandsgrad, baseres vurderingen på faste kriterier som følger av gjeldende bransjestandard for Teknisk tilstandsanalyse ved omsetning av bolig og Forskrift til avhendingslova.



### TILSTANDSGRAD 0, TG0: INGEN AVVIK

Bygningsdelen skal være tilnærmet ny, ikke vise tegn på slitasje og det skal være lagt frem dokumentasjon på faglig god utførelse. Det er ingen merknader til delen.



### TILSTANDSGRAD 1, TG1: MINDRE AVVIK

Bygningsdelen skal bare ha normal slitasje, og straktiltak skal ikke anses som nødvendig. Graden kan også brukes når delen er ny, men der dokumentasjon på faglig god utførelse mangler.



### TILSTANDSGRAD 2, TG2: VESENTLIGE AVVIK OG MINDRE AVVIK SOM ETTER NS 3600 GIR TG 2

Bygningsdelen skal enten ha feil utførelse, en skade eller symptomer på skade, sterk slitasje eller nedsatt funksjon. Graden gis når bygningsdelen trenger vedlikehold eller tiltak i nær fremtid. Graden skal også brukes når delen er gammel og det er grunn til å varsle om faren for skader på grunn av alderen, eller når det er grunn til å overvåke delen spesielt på grunn av fare for større skader eller følgeskader.

Ved avvik som ikke krever umiddelbare tiltak (ingen umiddelbar kostnad) så blir TG2 markert med en lysere farge.



### TILSTANDSGRAD 3, TG3: STORE ELLER ALVORLIGE AVVIK

Denne tilstandsgraden brukes ved kraftige tegn på forhold som man må regne med trenger utbedring straks eller innen kort tid. Det er påvist funksjonssvikt eller sammenbrudd.



### IKKE UNDERSØKT/IKKE TILGJENGELIG FOR UNDERSØKELSE

Det kan være avvik/skader som ikke er avdekket.

## Hva er et anslag på utbedringskostnad?

Hva det vil koste å utbedre rom eller bygningsdeler, er et forsiktig anslag basert på nåværende kvalitet, registrert avvik og angitte tiltak i rapporten. Anslaget er gitt på generelt grunnlag og må ikke forveksles med et pristilbud fra en håndverker. Det kan foreligge avvik og tiltak som ikke kommer frem av rapporten.

Utbedringskostnad avhenger blant annet av personlige valg av og markedspris på materialer og tjenesteyter.

I rapporten skal det settes anslag for utbedringskostnad for TG3, og slikt anslag kan også gis ved TG2.



# Beskrivelse av eiendommen

## Takstobjektet:

Rekkehus over to plan.  
Nord-vestvendt terrasse på 75,9 m<sup>2</sup>  
med utgang fra stue/kjøkken.  
Carport på 28,8 m<sup>2</sup> ved inngangsdør.  
Tre utvendige boder på 6,4 m<sup>2</sup>, 6,4 m<sup>2</sup> og 4,8 m<sup>2</sup>.

## Rekkehus - Byggeår: 2018

### UTVENDIG

[Gå til side](#)

#### Taktekking:

Taksperrer er tekket med sutak, lekter og betongtakstein.

#### Nedløp og beslag:

Renner og nedløp i aluminium.  
Beslag/takhetter i aluminium/stål.

#### Veggkonstruksjon:

Ytterveggene er utført i trekonstruksjoner med utvendig trekledning.

#### Takkonstruksjon:

Saltak.  
Konstruksjon av taksperrer.

#### Vinduer:

Isolerglass i trekarmen.

#### Dører:

Ytterdør u.etg: Hvitt dørblad med felt av isolerglass.  
Ytterdør 1.etg: Hvitt dørblad med felt av isolerglass.  
Altandør 1.etg: Hvitt dørblad med felt av isolerglass.

#### Terrasse:

Nord-vestvendt terrasse på 75,9 m<sup>2</sup>  
med utgang fra stue/kjøkken.

### INNENDIG

[Gå til side](#)

#### Rom u.etg:

- Gang: Laminat på gulv, malt platekledning på vegger og takplater i himling.
- Sov 1: Laminat på gulv, malt platekledning på vegger og takplater i himling.
- Sov 2: Laminat på gulv, malt platekledning på vegger og takplater i himling.
- Sov 3: Laminat på gulv, malt platekledning på vegger og takplater i himling.

#### Rom 1.etg:

- Entré/gang: Flislaminat på gulv, malt platekledning på vegger og takplater i himling.
- Stue: Laminat på gulv, malt platekledning på vegger og takplater i himling.

#### Etasjeskiller/gulv mot grunn:

Gulv mot grunn i betong.  
Etasjeskiller i trebjelkelag.

#### Pipe og ildsted:

Rørpipe i stål.  
Nordpeis peisovn med glassfront i stue.

#### Rom under terreng:

Grunnmuren ligger mot tilfylte masser.  
Utforete kjellervegger i u.etg, dette ansees som risikokonstruksjon.  
Hulltaking er foretatt, uten å påvise unormale forhold.

#### Innvendig trapp:

Hvit trapp med åpne trinn.  
Teppeflis i trinn.

#### Innvendige dører:

Hvite profilerte dørblad.

### VÅTROM

[Gå til side](#)

# Beskrivelse av eiendommen

## Bad u.etg:

Areal: 9,6 m<sup>2</sup>.

Keramiske fliser på gulv,  
baderomsplater på vegger  
og takplater i himling.

Inneholder: Servant med møblement/speil,  
belysning, vegghengt toalett, dusjgarnityr,  
innfellbart dusjhjørne  
og opplegg for vaskemaskin.  
Avtreksventil i himling.  
Sluker av plast.

## Bad 1.etg:

Areal: 5,5 m<sup>2</sup>.

Keramiske fliser på gulv,  
baderomsplater på vegger  
og takplater i himling.

Inneholder: Servant med møblement/speil,  
belysning, vegghengt toalett, dusjgarnityr,  
innfellbart dusjhjørne  
og opplegg for vaskemaskin.  
Avtreksventil i himling.  
Sluk av plast.

## KJØKKEN

Åpen stue/kjøkkenløsning.

Laminat på gulv,  
malt platekledning på vegger  
og takplater i himling.

Sigdal kjøkkeninnredning med profilerte fronter.  
Inneholder: Laminert benkeplate,  
stål vaskeum, ventilator, waterguard,  
komfyrvakt og opplegg for oppvaskmaskin.

## Integrerte hvitevarer:

- Stekeovn.
- Platetopp med induksjon.
- Oppvaskmaskin.
- Mikrobølgeovn.

## Avtrekk:

Det er kjøkkenventilator med antatt avtrekk ut.

## TEKNISKE INSTALLASJONER

[Gå til side](#)

[Gå til side](#)

## Vannledninger:

Vannforsyningsrør av Pex rør (rør i rør).  
- Stoppekran i fordelerskap på bad.

## Ventilasjon:

Boligen har balansert ventilasjon.

## Varmtvann:

Varmtvannsbereder på bad u.etg.  
Volum: 194 liter. Produsert: 2018.

## Elektrisk anlegg:

Sikringsskap i bod 1.etg.  
Inneholder: Automatsikringer  
(jordfeilautomater).  
Overbelastningsvern på 40 ampere.

## Kurser:

25 ampere: 1 stk.  
16 ampere: 12 stk.

## El. oppvarming:

- Opplyst varmekabler på begge bad.
- Vegghengt panelovn i gang u.etg.

## Branntekniske forhold:

Bygget har brannslukningsapparat  
og røykvarslere.

[Gå til side](#)

## TOMTEFORHOLD

Byggegrunn:  
Det er ukjent byggegrunn.

## Drenering:

Grunnmuren ligger mot tilfylt masse.

## Grunnmur og fundamenter:

Grunnmur/fundamenter av betong.

## Forstøtningsmur:

Forstøtningsmurer er av betongstein.

## Terrengforhold:

Bygningen er delvis oppført under bakkenivå  
og terrenget rundt bygget er varierende.

## Utvendige vann- og avløpsledninger:

Utvendige vann og avløpsrør av ukjent type.  
Opplyst offentlig vann og avløp via  
private stikkledninger.

# Beskrivelse av eiendommen

## Arealer

[Gå til side](#)

### Oversikt over totalt bruksareal ( BRA m<sup>2</sup> )

Rekkehus				
	Internt bruksareal	Eksternt bruksareal	Innglasset balkong	
ETASJE	BRA-i	BRA-e	BRA-b	SUM
U.etg.	66	12	0	78
1.etg.	70	5	0	75
<b>Sum</b>	<b>136</b>	<b>17</b>	<b>0</b>	
<b>Sum BRA</b>	<b>153</b>			

## Forutsetninger og vedlegg

[Gå til side](#)

## Lovlighet

[Gå til side](#)

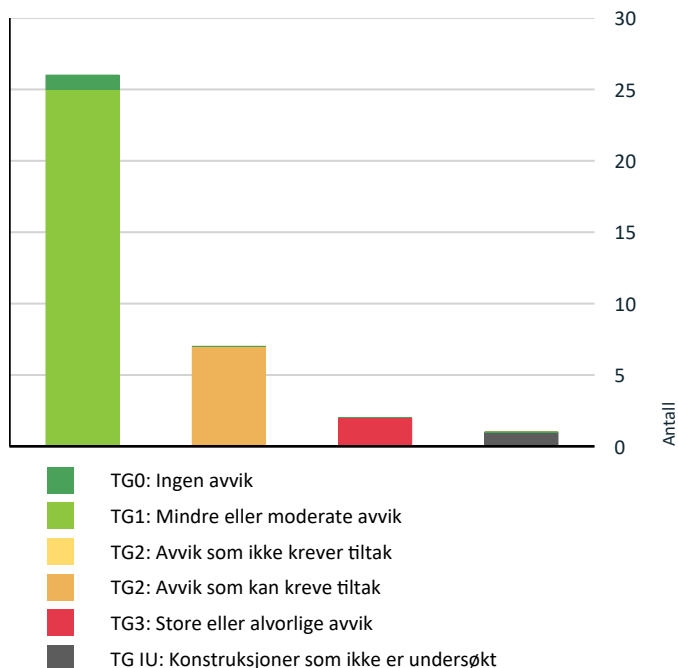
### Rekkehus

- Det foreligger godkjente og byggemeldte tegninger, som stemmer med dagens bruk



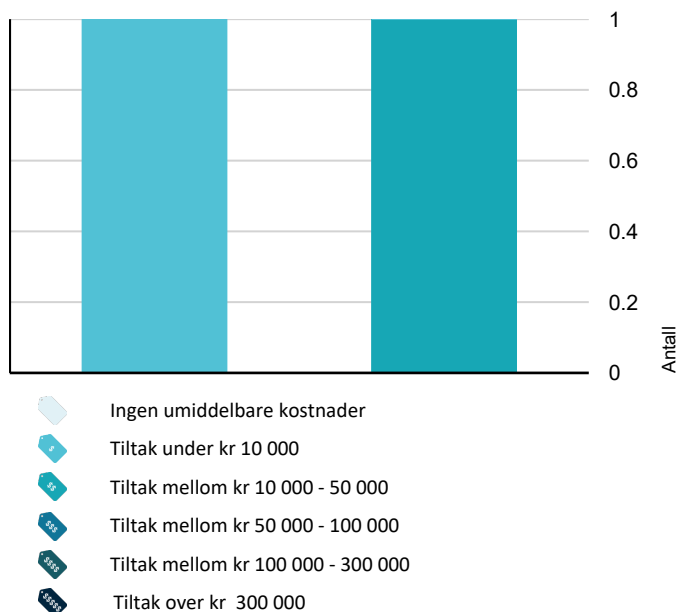
# Sammendrag av boligens tilstand

## Fordeling av tilstandsgrader



Vil du vite mer om tilstandsgrader? Se side 4.

## Anslag på utbedringskostnad



Hva er anslag på utbedringskostnad? Se side 4.

## Spesielt for dette oppdraget/rapporten

Ved befaring var boligen møblert med blant annet innbo og gjenstander. Dette begrenser tilgangen og muligheten for å kontrollere deler av boligen.

I denne rapporten er det ikke satt kostnadsestimat for bygningsdeler med tilstandsgrad 2. I forskrift til avhendingsloven er det henvist til at det bare er nødvendig å sette kostnadsestimat for bygningsdeler med tilstandsgrad 3. Det vil derfor være feil på søylediagram og oversikt tidlig i denne rapporten som gjelder avvik med og uten tiltak. Eventuelle avvik som krever, eller kan kreve tiltak står under de enkelte punkter i hovedrapporten. Kostnadsestimat for bygningsdeler med tilstandsgrad 2, må eventuelt bestilles som tillegg.

Opplysninger om årstall og utskiftinger/fornyelser av rom og bygningsdeler er gitt fra eier/oppdragsgiver, med mindre annet fremgår.

Rapporten kan brukes i inntil ett år etter befaringdatoen, og kan ikke gjenbrukes ved flere boligsalg i denne perioden. Skjer det endringer, oppstår skader også videre på boligen, bør du som selger be om oppdatert rapport.

## Oppsummering av avvik

Vil du vite mer? Se på rommet eller bygningsdelen senere i rapporten.

### Rekkehus

#### ! TG 3 STORE ELLER ALVORLIGE AVVIK

! Utvendig > Balkonger, terrasser og rom under balkonger [Gå til side](#)

! Tomteforhold > Forstøtningsmurer [Gå til side](#)

#### ! TG IU KONSTRUKSJONER SOM IKKE ER UNDERSØKT

! Utvendig > Takkonstruksjon/Loft [Gå til side](#)

#### ! TG 2 AVVIK SOM KAN KREVE TILTAK

! Utvendig > Vinduer [Gå til side](#)

! Utvendig > Dører [Gå til side](#)

! Innvendig > Pipe og ildsted [Gå til side](#)

! Våtrom > U.etg. > Bad. > Overflater vegger og himling [Gå til side](#)



# Sammendrag av boligens tilstand

! Våtrom > U.etg. > Bad. > Overflater Gulv [Gå til side](#)

! Våtrom > 1.etg. > Bad > Overflater vegger og himling [Gå til side](#)

! Våtrom > 1.etg. > Bad > Overflater Gulv [Gå til side](#)

# Tilstandsrapport

## REKKEHUS



**Byggeår**  
2018

**Kommentar**  
Opplyst fra Ambita

### Standard

Bygget har normal standard ihht. byggeår.

### Vedlikehold

Bygget fremstår som normalt vedlikeholdt.

### Tilbygg / modernisering

Eier opplyser: Waterguard v/ kjøkkenvask virket ikke, utbedret etter befarings.

Noe treghet i terrassedør.

2024 Modernisering: Satt inn vindu på sov 1 u.etg. av Helge Rød AS  
Kjellerstue endret til soverom.

2024 Modernisering: Installert strøm i bod av PG elektro.

2021 Modernisering: Skifte av hovedenhet på ventilasjonsanlegg av Fana Blikk.

2020 Modernisering: Installert el.bil lader i carport av PG elektro.

## UTVENDIG

### Taktekking

Taksperrer er tekket med sutak, lekter og betongtakstein.  
- Taket ble observert fra bakkenivå på befaringdagen.

### Nedløp og beslag

Renner og nedløp i aluminium.  
Beslag/takhetter i aluminium/stål.

### Veggkonstruksjon

Ytterveggene er utført i trekonstruksjoner med utvendig trekledning.

Det gjøres oppmerksom på at vurderinger av fasadene er foretatt fra bakkenivå. Det er ikke mulig å si noe om bakomliggende konstruksjoner uten inngrep.

### Takkonstruksjon/Loft

Saltak.  
Konstruksjon av taksperrer.

#### Vurdering av avvik:

- Hele takkonstruksjonen er gjenbygget. Det er ingen mulighet til vurdering utover alder og observasjoner fra underliggende etg.

#### Konsekvens/tiltak

- Innhent dokumentasjon, om mulig.

### Vinduer

Isolerglass i trekarmer.

#### Vurdering av avvik:

- Det er påvist avvik rundt innsettsdetaljer.
- Vindu på sov 1 var ikke ferdig utvendig ved befarings.

#### Konsekvens/tiltak

- Det bør gjøres tiltak for å lukke avviket.
- Arbeider rundt vinduer ved sov en bør ferdigstilles.



Bildet viser uferdig vindu sov 1

### Dører

Ytterdør u.etg: Hvitt dørblad med felt av isolerglass.  
Ytterdør 1.etg: Hvitt dørblad med felt av isolerglass.  
Altandør 1.etg: Hvitt dørblad med felt av isolerglass.

#### Vurdering av avvik:

- Det er påvist dører som er vanskelig å åpne eller lukke.
- Altandør er noe treg.

#### Konsekvens/tiltak

# Tilstandsrapport

## • Andre tiltak:

- Altandør bør justeres.

## **Balkonger, terrasser og rom under balkonger**

Nord-vestvendt terrasse på 75,9 m<sup>2</sup> med utgang fra stue/kjøkken.  
Trebjelkelag belagt med terrassebord.

Rekkverk av stående spiler og 6" toppbord.  
Rekkverk ble kontrollert, høyden var 1,04 meter.

### Vurdering av avvik:

- Tekkingen på balkong/terrasse har utettheter.
- Terrassebordene ligger tett (uten spalter).

### Konsekvens/tiltak

- Tekkingen må skiftes/utbedres.
- Terrassebord bør legges med spalter i mellom.

**Kostnadsestimat: 10 000 - 50 000**



Bildet viser fukt i undergulv altan

## INNSENDIG

## **Overflater**

### Rom u.etg:

- Gang: Laminat på gulv, malt platekledning på vegger og takplater i himling.
- Sov 1: Laminat på gulv, malt platekledning på vegger og takplater i himling.
- Sov 2: Laminat på gulv, malt platekledning på vegger og takplater i himling.
- Sov 3: Laminat på gulv, malt platekledning på vegger og takplater i himling.

### Rom 1.etg:

- Entré/gang: Flislaminat på gulv, malt platekledning på vegger og takplater i himling.
- Stue: Laminat på gulv, malt platekledning på vegger og takplater i himling.

### Generelt:

Normal bruksslitasje på overflater.  
Våtrommene og kjøkken er beskrevet i egen rubrikk.  
S-rom er ikke beskrevet (boder).

Vær oppmerksom på at det som regel vil være div. mindre hull i overflater etter bilder/hyller etc. og noe misfarge/skjolder hvor bilder, hyller/ møblement etc. har vært plassert. På gulv vil det som regel være div. slitasje, og noe misfarge/ riper etc. hvor møblement har vært plassert. Dette er normalt i en fraflyttet bo-enhet, og slike mindre "avvik" er å anse som normalt.

## **Etasjeskille/gulv mot grunn**

Gulv mot grunn i betong.  
Etasjeskiller i trebjelkelag.

### mrk:

- Vurdering er ikke utført etter NS 3600, men vil gi en indikator på skjevheter i etasjeskiller.
- Målinger er utført punktvis på tilfeldige utvalgte plasser.

## **Pipe og ildsted**

Rørpipe i stål.  
Nordpeis peisovn med glassfront i stue.

### Vurdering av avvik:

- Ildfast stein har sprekker.

### Konsekvens/tiltak

- Ildfast stein bør skiftes ut/repareres.

## **Rom Under Terreng**

Grunnmuren ligger mot tilfylte masser.  
Utforete kjellervegger i u.etg, dette ansees som risikokonstruksjon.  
Hulltaking er foretatt, uten å påvise unormale forhold.

# Tilstandsrapport

## TG 1 Innvendige trapper

Hvit trapp med åpne trinn.  
Teppeflis i trinn.

- Ved befaring framsto rekkverket noe løst, opplyst at dette er utbedret etter befaring.

## TG 1 Innvendige dører

Hvite profilerte dørblad.

## VÅTROM

U.ETG. > BAD.

### Generell

Areal: 9,6 m<sup>2</sup>.  
Keramiske fliser på gulv,  
baderomsplater på vegger og takplater i himling.  
Inneholder: Servant med møblement/speil, belysning,  
vegghengt toalett, dusjgarnityr, innfellbart dusjhjørne  
og opplegg for vaskemaskin.  
Avtreksventil i himling.  
Sluker av plast.

U.ETG. > BAD.

## TG 2 Overflater vegger og himling

Baderomsplater på vegger og takplater i himling.

### Vurdering av avvik:

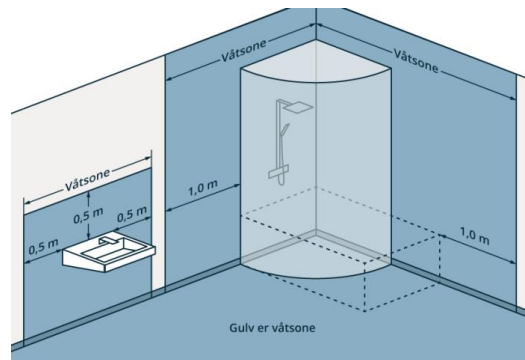
- Det er vindu/dør med ikke fuktbestandige materialer i våtsonen (ved vask, dusj, badekar, osv.), løsningen eller byggematerialet er uegnet

### Konsekvens/tiltak

- Det må gjøres tiltak for å lukke avviket.
- Bygningsdelen fungerer med avviket.



Bildet viser dør i våtsonen.



Bildet illustrerer våtsoner.

U.ETG. > BAD.

## TG 2 Overflater Gulv

Keramiske fliser på gulv, med underliggende elektriske varmekabler.

### Vurdering av avvik:

- Det er påvist at noen fliser har bom (hulrom under).
- Det ble registrert bom i en flis ved skyvedør.  
Pga. innbo er ikke alle fliser kontrollert.

### Konsekvens/tiltak

- Det er ikke behov for utbedringstiltak.
- Bygningsdelen fungerer med avviket.
- Tiltak utføres for å lukke avviket.

U.ETG. > BAD.

## TG 1 Sluk, membran og tettesjikt

Sluk av plast.  
Ukjent tettesjikt/membran.

U.ETG. > BAD.

## TG 1 Sanitærutstyr og innredning

Inneholder: Servant med møblement/speil, belysning,  
vegghengt toalett, dusjgarnityr, innfellbart dusjhjørne  
og opplegg for vaskemaskin.

# Tilstandsrapport

## U.ETG. > BAD.

### ! TG 1 Ventilasjon

Det er balansert ventilasjon, ventil i himling.

## U.ETG. > BAD.

### ! TG 1 Tilliggende konstruksjoner våtrom

Hulltaking er foretatt uten å påvise unormale forhold.

## 1.ETG. > BAD

### Generell

Areal: 5,6 m<sup>2</sup>.

Keramiske fliser på gulv,

baderomsplater på vegger og takplater i himling.

Inneholder: Servant med møblement/speil, belysning, vegghegt toalett, dusjgarnityr, innfellbart dusjhjørne og opplegg for vaskemaskin.

Avtrekkventil i himling.

Sluk av plast.

## 1.ETG. > BAD

### ! TG 2 Overflater vegger og himling

Baderomsplater på vegger og takplater i himling.

#### Vurdering av avvik:

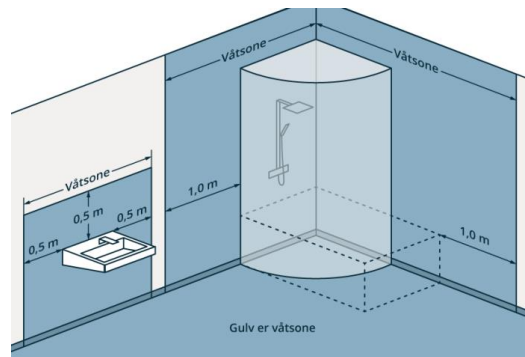
- Det er vindu/dør med ikke fuktbestandige materialer i våtsonen (ved vask, dusj, badekar, osv.), løsningen eller byggematerialet er uegnet

#### Konsekvens/tiltak

- Det må gjøres tiltak for å lukke avviket.



Bildet viser vindu i våtzone.



Bildet illustrerer våtsoner.

## 1.ETG. > BAD

### ! TG 2 Overflater Gulv

Keramiske fliser på gulv med underliggende elektriske varmekabler.

#### Vurdering av avvik:

- Det er påvist at høydeforskjell fra topp slukrist til gulv/synlig topp membran ved dørterskel er mindre enn 25 mm.

#### Konsekvens/tiltak

- Våtrommet fungerer med dette avviket.

- Bygningsdelen må byttes for å få TG:0 eller TG:1.

- Vær oppmerksom ved bruk. For å få tilstandsgrad 0 eller 1 må gulvet bygges om, for å få riktig fall til sluk. Det vil imidlertid sjelden være økonomisk rasjonelt som et enkeltstående tiltak. Ved en eventuell renovering, påse at badet bygges med riktig fall til sluk.

## 1.ETG. > BAD

### ! TG 1 Sluk, membran og tettesjikt

Sluk av plast.

Ukjent tettesjikt/membran.

## 1.ETG. > BAD

### ! TG 1 Sanitærutstyr og innredning

Inneholder: Servant med møblement/speil, belysning, vegghegt toalett, dusjgarnityr, innfellbart dusjhjørne og opplegg for vaskemaskin.

## 1.ETG. > BAD

### ! TG 1 Ventilasjon

Det er balansert ventilasjon, ventil i himling.

## 1.ETG. > BAD

### ! TG 1 Tilliggende konstruksjoner våtrom

# Tilstandsrapport

Hulltaking er foretatt uten å påvise unormale forhold.

Varmtvannsbereder på bad u.etg.  
Volum: 194 liter. Produsert: 2018.

## KJØKKEN

### 1.ETG. > STUE/KJØKKEN

#### ! TG 1 Overflater og innredning

Åpen stue/kjøkkenløsning.

Laminat på gulv,  
malt platekledning på vegger og takplater i himling.  
Sigdal kjøkkeninnredning med profilerte fronter.  
Inneholder: Laminert benkeplate, stål vaskekum,  
ventilator, waterguard, komfyrvakt  
og opplegg for oppvaskmaskin.

Integrerte hvitevarer:

- Stekeovn.
- Platetopp med induksjon.
- Oppvaskmaskin.
- Mikrobølgeovn.

Teknisk tilstand på hvitevarer er ikke kontrollert.

mrk:

Normal bruksslitasje som hakk, sår og mindre skader blir ikke omtalt. Det er foretatt en kontroll med fuktindikator på tilgjengelige, og erfaringsmessig utsatte steder, men det er ikke flyttet på hvitevarer eller innbo.

### 1.ETG. > STUE/KJØKKEN

#### ! TG 1 Avtrekk

Det er kjøkkenventilator med antatt avtrekk ut.

## TEKNISKE INSTALLASJONER

#### ! TG 1 Vannledninger

Vannforsyningsrør av Pex rør (rør i rør).  
- Stoppekran i fordelerskap på bad.

#### ! TG 1 Ventilasjon

Boligen har balansert ventilasjon.

#### ! TG 1 Varmtvannstank

#### ! TG 1 Elektrisk anlegg

*Dette er en forenklet kontroll begrenset til de spørsmål og undersøkelser som forskrift til avhendingslova (tryggere bolighandel) § 2-18 inneholder. Dette kan ikke sammenlignes med en kontroll utført av offentlig myndighet (Det lokale eltilsyn) eller registrert elektrovirksomhet, og en bygningssakkyndig har verken kompetanse eller lov til å foreta en slik kontroll.*

*Tilstandsgraden er vurdert ut fra den forenklede og begrensede kontrollen som forskriften inneholder. El-anlegget kan ha feil og mangler som en slik forenklet undersøkelse ikke vil avdekke. Vær derfor oppmerksom på denne risikoen, og søk videre veiledning eller få en fullstendig kontroll utført av registrert elektrovirksomhet.*

Sikringsskap i bod 1.etg.

Inneholder: Automatsikringer (jordfeilautomater).  
Overbelastningsvern på 40 ampere.

Kurser:

25 ampere: 1 stk.  
16 ampere: 12 stk.

El. oppvarming:

- Opplyst varmekabler på begge bad.
- Vegghengt panelovn i gang u.etg.

#### Spørsmål til eier

1. Når ble det elektriske anlegget installert eller sist gang totalt rehabilitert (årstall)? Med totalt rehabilitert menes fullstendig utskiftet anlegg fra inntakssikring og videre.  
**2018 Nybygg i 2018**
2. Er alle elektriske arbeider/anlegg i boligen utført av en registrert elektroinstallasjonsvirksomhet?  
**Ja**
3. Er det elektriske anlegget utført eller er det foretatt tilleggsarbeider på det elektriske anlegget etter 1.1.1999?  
**Ja**  
Eksisterer det samsvarserklæring?  
**Ja**
4. Foreligger det kontrollrapport fra offentlig myndighet – Det Lokale Eltilsyn (DLE) eller eventuelt andre tilsvarende kontrollinstanser med avvik som ikke er utbedret eller kontrollen er over 5 år?  
**Nei**
5. Forekommer det ofte at sikringene løses ut?  
**Nei**
6. Har det vært brann, branntilløp eller varmgang (for eksempel termiske skader på deksler, kontaktpunkter eller lignende) i boligens elektriske anlegg?  
**Nei**

#### Generelt om anlegget

7. Er det tegn til at det har vært termiske skader (tegn på varmgang) på kabler, brytere, downlights, stikkontakter og elektrisk utstyr? Sjekk



# Tilstandsrapport

samtidig tilstanden på elektrisk tilkobling av varmtvannsbereider, jamfør eget punkt under varmtvannstank  
**Nei**

8. Er der synlig defekter på kabler eller er disse ikke tilstrekkelig festet?  
**Nei**

## Inntak og sikringsskap

9. Er det tegn på at kabelinnføringer og hull i inntak og sikringsskap ikke er tette, så langt dette er mulig å sjekke uten å fjerne kapslinger?  
**Nei**
10. Finnes det kursfortegnelse, og er den i samsvar med antall sikringer?  
**Ja**
11. Foreta en helhetsvurdering av det elektriske anlegget, dets alder, allmenne tilstand og fare for liv og helse. Bør det elektriske anlegget ha en utvidet el-kontroll?  
**Nei**

## Branntekniske forhold

*Dette er en forenklet kontroll begrenset til de spørsmål som fremkommer under. Tilstandsgraden er basert på retningslinjer til disse spørsmålene i bransjestandarden NS3600. Dette kan ikke sammenlignes med en fullstendig kontroll av branntekniske forhold av offentlig myndighet, eller en vurdering av boligens branntekniske forhold eller prosjektering fra en rådgiver med spesialkompetanse. En bygnings sakkyndig har verken kompetanse til å gi slik veiledning eller lov til å foreta en slik kontroll.*

*Tilstandsgraden er vurdert ut fra den forenklede og begrensede kontrollen. Det kan være feil og mangler om branntekniske forhold som en slik forenklet undersøkelse ikke vil avdekke. Vær derfor oppmerksom på denne risikoen, og søk videre veiledning eller rådgivning.*

Bygget har brannslukningsapparat og røykvarslere.

1. Er det mangler for brannslukningsutstyr i boligen iht. forskriftskrav på søknadstidspunktet, men minst Byggeforskrift 1985?  
**Nei**
2. Er det skader på brannslukkingsutstyr eller er apparatet eldre enn 10 år?  
**Opplyst nytt slukkeapparat etter befarings.**
3. Er det mangler på røykvarsler i boligen iht. forskriftskrav på søknadstidspunktet, men minst Byggeforskrift 1985?  
**- Røykvarslere på alle soverom u.etg, entré/gang og stue 1.etg.**
4. Er det skader på røykvarslere?  
**Ukjent**

## TOMTEFORHOLD

### Byggegrunn

Det er ukjent byggegrunn.

## TG 1 Drenering

Grunnmuren ligger mot tilfylte masser.

## TG 1 Grunnmur og fundamenter

Grunnmur/fundamenter av betong.

## TG 3 Forstøtningsmurer

Forstøtningsmurer er av betongstein.

### Vurdering av avvik:

- Det mangler rekkverk/annen sikring på forstøtningsmuren(e) ut ifra dagens krav.

### Konsekvens/tiltak

- Rekkverk/annen sikring på forstøtningsmur må settes opp/utbedres.

**Kostnadsestimat: Under 10 000**



Bildet viser støttemur uten rekkverk.

## TG 0 Terrengforhold

Bygningen er delvis oppført under bakkenivå og terrenget rundt bygget er varierende.

## TG 1 Utvendige vann- og avløpsledninger

Utvendige vann og avløpsrør av ukjent type.  
Opplyst offentlig vann og avløp via private stikkledninger.



# Arealer, byggetegninger og brannceller

Standard gjeldende fra 01.01.2024

Arealmålinger er basert på Norsk standard 3940:2023 Areal- og volum-beregninger av bygninger. Arealet gjelder for tidspunktet da boligen ble målt.

Internt bruksareal	BRA-i	Bruksareal av boenheten innenfor omsluttende vegger. Bruksenheten kan bestå av flere boenheter.
Eksternt bruksareal	BRA-e	Bruksareal av alle rom som ligger utenfor boenheten/boenhetene, men som tilhører denne/disse. Eksempler: Arealer som har adgang til fellesareal eller utvendig som kjellerstuer, gjesterom, hobbyrom og boder som tilhører boenheten. Veggarealet mellom BRA -i og BRA-e, legges til BRA-e hvis disse ligger vegg i vegg.
Innglasset balkong mv	BRA-b	Bruksareal av innglasset balkong tilknyttet boenheten. I BRA-b inngår også innglasset veranda eller altan. Veggarealet mellom innglasset balkong og annet bruksareal tillegges areal til innglasset balkong
Terrasse- og balkongareal	TBA	Areal av terrasser og åpne balkonger tilknyttet boenheten. I dette arealet inngår også åpen veranda eller altan mv. Arealet måles til innside av rekkverk, brystning, parapet, skillevegg eller lignende avgrensning av arealet, eller som fotavtrykket der det ikke er ytre begrensninger som rekkverk ol.



## Hva er bruksareal?

$BRA (BRUKSAREAL) = BRA-i (INTERNT BRUKSAREAL) + BRA-e (EKSTERNT BRUKSAREAL) + BRA-b (INNGLASSET BALKONG MV)$ .

Bruksarealet for bygningen er bruttoarealet minus arealet som opptas av yttervegger.



## Hva er måleverdig areal?

Arealet i rommet må ha minst 1,90 m fri høyde over gulvet og minst bredde på 0,60 m. Et loft med skråtak vil for eksempel bare få registrert målbart areal der høyden er minst 1,90 m og bredden minst 0,60 m. Rommet må ha dør eller luke og gangbart gulv.

## Arealet kan ikke alltid fastsettes nøyaktig

Areal kan være komplisert eller umulig å måle opp nøyaktig fordi det er vanskelig å fastslå tykkelsen på innervegger, skjevheter i og utforming av bygningskonstruksjoner som karnapp, buer og vinkler som ikke er rette, åpne rom over flere etasjer og så videre.

Eiendommens markedsverdi kan ikke baseres på en matematisk beregning basert på antall kvadratmeter opplyst i rapporten. Opplysninger om areal kan altså ikke alene benyttes for å beregne eiendommens verdi.

## Om brannceller

En branncelle er hele eller avgrensede deler av en bygning hvor en brann fritt kan utvikle seg uten at den kan spre seg til andre bygninger eller andre deler av bygningen i løpet av en fastsatt tid.

## Om bruksendring

Bruksendring er å endre bruken av et rom fra en tillatt bruk til en annen. Dette kan kreve søknad og tillatelse, for eksempel hvis du endrer et rom fra bod til soverom eller arbeidsrom, eller hvis du endrer en bolig til to separate boliger.

Rom for varig opphold har krav til takhøyde, romstørrelse, rømningsvei og lysforhold som må være oppfylt. Du kan søke kommunen om unntak for kravene, men kan ikke regne med å få unntak for krav som går på helse og sikkerhet, for eksempel krav til rømningsvei.

Bruksendring som krever godkjenning, og som ikke er søkt bruktendret, er ulovlig. Kommunen kan etter plan- og bygningsloven kapittel 32 forfølge overtredelser. Kommunen kan pålegge deg å avslutte den ulovlige bruken, eventuelt å rette eller tilbakeføre rommet til godkjent bruk.

## Den bygningssakkyndige kan avdekke eventuelle bruksendringer og avvik i branncelleinndeling

Den bygningssakkyndige ser på byggetegninger hvis de er tilgjengelige og dette er en del av oppdraget, og vurderer bruken av boligen opp mot tegningene. Hvis den bygningssakkyndige avdekker at en bolig ikke ser ut til å være delt opp i brannceller etter kravene i byggeteknisk forskrift på befaringstidspunktet, skal det opplyses om dette.

Reglene om bruksendring og brannceller kan være kompliserte. Søk videre faglige råd om rapporten ikke gir deg svar. Den bygningssakkyndige kan ikke vurdere og svare på alle spørsmål, og kan heller ikke vite om kommunen kan gi unntak for kravene som gjelder. [Vil du vite mer?](#)

# Arealer

## Rekkehus

### Ny arealstandard

Etasje	Bruksareal BRA m <sup>2</sup>			SUM	Terrasse- og balkongareal (TBA)	Ikke måleverdig areal (ALH)
	Internt bruksareal (BRA-i)	Eksternt bruksareal (BRA-e)	Innglasset balkong (BRA-b)			
U.etg.	66	12		78		
1.etg.	70	5		75	76	
<b>SUM</b>	<b>136</b>	<b>17</b>			<b>76</b>	
<b>SUM BRA</b>	<b>153</b>					

### Romfordeling

Etasje	Internt bruksareal (BRA-i)	Eksternt bruksareal (BRA-e)	Innglasset balkong (BRA-b)
U.etg.	Gang, Soverom 1, Soverom 2, Soverom 3, Bad.	Utvendig bod 1., Utvendig bod 2.	
1.etg.	Entré/gang, Stue/kjøkken, Bad, Bod.	Utvendig bod.	

## Kommentar

BRA primær og sekundær er oppmålt på stedet med laser.

Arealer:

- Gang: 10,9 m<sup>2</sup>.
- Sov 1: 13,4 m<sup>2</sup>.
- Sov 2: 14,1 m<sup>2</sup>.
- Sov 3: 14,2 m<sup>2</sup>.
- Bad: 9,6 m<sup>2</sup>.

- Ca. 3,8 m<sup>2</sup> går vekk i innvendige vegger.

Tilhørende:

- Utvendig bod 1: 6,4 m<sup>2</sup>.
- Utvendig bod 2: 6,4 m<sup>2</sup>.

Arealer:

- Entre/gang: 6,2 m<sup>2</sup>.
- Stue/kjøkken: 53,6 m<sup>2</sup>.
- Bad: 5,5 m<sup>2</sup>.
- Bod: 3,1 m<sup>2</sup>.

- Ca. 2,0 m<sup>2</sup> går vekk i innvendige vegger.

Tilhørende:

- Utvendig bod: 4,8 m<sup>2</sup>.

Generelt:

Arealer utenfor boligen er ikke med i arealberegningen.

Det er bruken av rommet på befaringstidspunktet som avgjør om rommet defineres som P-ROM eller S-ROM. Dette betyr at rommet både kan være i strid med byggt teknisk forskrift og mangle godkjenning i kommunen for den aktuelle bruken, uten at dette vil få betydning for takstmannens valg.

## Lovlighet

### Byggetegninger

Det foreligger godkjente og byggemeldte tegninger, som stemmer med dagens bruk

*Kommentar:*

### Brannceller

Er det påvist synlige tegn på avvik i branncelleinndeling ut ifra dagens byggt teknisk forskrift?

Ja  Nei

### Nyere håndverkstjenester

Er det ifølge eier utført håndverkstjenester på boligen siste 5 år?

Ja  Nei

*Kommentar:* Se tilbygg modernisering.

### Krav for rom til varig opphold

Er det påvist avvik i forhold til rømningsvei, dagslysflate eller takhøyde?

Ja  Nei

*Kommentar:*

## Total fordeling mellom P-ROM og S-ROM

Tabellen under viser fordelingen av P-ROM og S-ROM etter veiledningen til NS 3940: 2012. Dette er til informasjon og til sammenligning. Tallene er omtrentlige, kan avvike fra faktiske målinger og er ikke juridisk bindende

	P-ROM( m2)	S-ROM( m2)
Rekkehus	132	4

## Befarings - og eiendomsopplysninger

### Befaring

Dato	Til stede	Rolle
27.2.2024	Kristoffer Bjerk Hansen	Takstingeniør
	Kine Terese Hauge	Kunde

### Matrikkeldata

Kommune	gnr.	bnr.	fnr.	snr.	Areal	Kilde	Eieforhold
4630 OSTERØY	135	115		1	0 m <sup>2</sup>	IKKE OPPGITT (Ambita)	Eiet

#### Adresse

Runnhovda 30

#### Hjemmelshaver

Kine Terese Rønnestad Hauge & Marius Hauge.

#### Eierandel

1 / 3

## Eiendomsopplysninger

### Beliggenhet

Landlig beliggenhet i ett boligområdet på Osterøy  
Fra boligen er det utsikt over nærområdet.  
Området er hovedsakelig bebyggt med leiligheter, eneboliger og rekkehus.

Kort vei til barnehage, buss, ferge og butikk.  
Barneskole i overkommelig gangavstand. Det samme gjelder  
Danielsen ungdomsskole. Ca. 20 min. til Åsane inkl. fergetid.  
Ca. 10 min. til kommunesenteret Lonevåg med de fleste servicetilbud.  
Turmuligheter i nærområdet.

### Adkomstvei

Adkomst eiendom via privat stikkvei.

### Tilknytning vann

Eiendommen er tilknyttet offentlig vann via private stikkledninger.

### Tilknytning avløp

Eiendommen er tilknyttet offentlig avløp via private stikkledninger.

### Regulering

Reguleringsplanen er ikke gjennomgått.

For opplysninger vedrørende reguleringsmessige  
forhold henvises det til Meglerpakken som bestilles av  
meglerforetak i forbindelse med kjøp/salg av eiendommen.

Annen informasjon:  
Grunnkrets: Valestrand nord.  
Valgkrets: Valestrand.  
Kirkesogn: Osterøy.

### Om tomten

Tomten er foruten eiendommens bygningsmasse opparbeidet med  
murer/bed, grøntarealer, div. prydbusker/beplantning og terrassedekke.

### Parkering

Plass til flere biler på eiendommen, derav en i carport.

### Heftelser

Ved et eventuelt salg/kjøp oppfordres kontroll av  
grunnboken for eventuelle heftelser på generelt grunnlag.

### Servitutter

En servitutt er en rettighet på en grunneiendom som begrenser  
grunneierens bruk av eiendommen. Servituten kan være  
tidsbegrenset eller evigvarende. En servitutt kalles  
også foren heftelse på den eiendom den hviler.

Servitutter i grunn:  
Ingen servitutter registrert.

## Siste hjemmelsovergang

Kjøpesum	År
3 100 000	2018

# Kilder og vedlegg

## Dokumenter

Beskrivelse	Dato	Kommentar	Status	Sider	Vedlagt
Egenerklæring			Gjennomgått	0	Nei
Plantegninger			Gjennomgått	0	Nei
Ambita (EDR)			Gjennomgått	0	Nei

# Tilstandsrapportens avgrensninger

## STRUKTUR•REFERANSENIVÅ•TILSTANDSGRADER

- Rapporten er basert på innholds krav i Forskrift til avhendingslova (tryggere bolighandel). Formålet er å gi en tilstandsanalyse til bruk for den som bestiller og/eller i et salg til forbruker, og ikke for andre tredjeparter. Rapportens omfang, struktur, metode og begrepsbruk følger i hovedsak Norsk Standard NS 3600:2018 (Teknisk tilstandsanalyse ved omsetning av bolig), samt Takstbransjens retningslinjer ved tilstandsrapportering for boliger og Takstbransjens retningslinjer for arealmåling.
- Tilbakeholdt eller uriktig informasjon som har betydning for vurderingen, er ikke bygningssakkyndiges ansvar. Rapporten beskriver avvik, altså en tilstand som er dårligere enn referansenivået. Rapporten framhever normalt ikke positive sider ved boligen ut over det som fremgår av tilstandsgradene.
- Tilstanden angis i rapporten og gir uttrykk for en gitt forventet tilstand blant annet vurdert ut fra alder og normal bruk slik:

i) **Tilstandsgrad 0, TG0:** Ingen avvik eller skader. I tillegg må bygningsdelen være tilnærmet ny, mindre enn 5 år, og det foreligger dokumentasjon på faglig god utførelse.

ii) **Tilstandsgrad 1, TG1:** Mindre avvik. Normal slitasje. Strakstiltak ikke nødvendig. TG1 kan gis når bygningsdelen er tilnærmet ny og det ikke foreligger dokumentasjon på faglig god utførelse.

iii) **Tilstandsgrad 2, TG2:** Vesentlige avvik, og mindre avvik som etter NS 3600 gir TG 2, men som ikke nødvendigvis krever umiddelbare tiltak. I denne rapporten kan TG2 i Rapportsammendrag være inndelt i TG2 som krever tiltak og de som ikke krever umiddelbare tiltak. Konstruksjonen har normalt enten feil utførelse, en skade eller symptomer på skade, sterk slitasje eller nedsatt funksjon. Vedlikehold eller tiltak trengs i nær fremtid, det er grunn til å varsle fare for skader på grunn av alder eller overvåke spesielt på grunn av fare for større skade eller følgeskade. For skjulte konstruksjoner vil alder i seg selv være et symptom som kan gi TG2. For synlige konstruksjoner kan alder sammen med andre symptomer og momenter gi TG2. Avvik under TG2 kan gis sjablongmessig anslag.

iv) **Tilstandsgrad 3, TG3:** Store eller alvorlige avvik. Kraftige symptomer på forhold som man må regne med trenger utbedring straks eller innen kort tid. Påvist funksjonssvikt eller sammenbrudd. Avvik under TG3 skal gis sjablongmessig anslag.

v) **Tilstandsgrad TGiU:** Ikke undersøkt/ikke tilgjengelig for undersøkelse.

- Ved TG0 og TG1 gis det normalt ingen begrunnelse for valg av tilstandsgrad, fordi bygningen eller bygningsdelen da bare har normal slitasje. For anbefalte tiltak ved TG2 og TG3 må bruker av rapporten vurdere om tiltakene er nødvendige og lønnsomme. Hva det vil koste å utbedre rom eller bygningsdeler er et sjablongmessig anslag basert på registrert avvik og angitte tiltak i rapporten. Anslaget er gitt på generelt grunnlag og basert på erfaringstall i seks intervaller, og kan ikke forveksles med en konkret vurdering og tilbud fra en entreprenør eller håndverker. Det må eventuelt innhentes tilbud for en nærmere undersøkelse, og konkret og nøyaktig vurdering av utbedringskostnad. Kostnader til ikke oppdagede avvik/utbedringer/feil kan forekomme. Utbedringskostnad avhenger av personlige preferanser og markedspris på materialer og tjenesteyter.

## PRESISERINGER

- Avvik vurderes ut fra tekniske forskrifter på godkjenningstidspunktet for bygget. Noen bygningsdeler vurderes

etter gjeldende teknisk forskrift på befaringstidspunktet. Dette gjelder blant annet:

i) Bad, vaskerom (våtrom)

ii) Forhold rundt brann, rømming, sikkerhet, for eksempel rekkverkshøyder/åpninger, ulovlige bruksendringer, brannceller mv.

- For skjulte konstruksjoner slik som vann og avløp uten dokumentasjon, er kvalitet og alder vurdert.

- Fastmonterte installasjoner, for eksempel innfelt belysning (downlights), demonteres ikke for å sjekke dampspærren bak. Dette av hensyn til bygningssakkyndiges kompetanse og risikoen for skade.

- Kontroll av fukt i konstruksjonen ved hulltaking i bad og vaskerom (våtrom), rom under terreng (kjelleretasje, underetasje og sokkeletasje) eller andre bygningsdeler skjer etter eiers aksept. Hulltaking av våtrom og rom under terreng kan unntaksvis unnlates, se Forskrift til Avhendingsloven.

- Kontroll av romfunksjoner for P-ROM utføres kun når det ikke foreligger godkjente og byggemeldte tegninger, eller når tegninger ikke stemmer med dagens bruk.

- Bygningssakkyndig gir en forenklet vurdering av branntekniske forhold og elektriske installasjoner i boligen dersom det er mer enn fem år siden sist boligen hadde el-tilsyn. Bygningssakkyndig kan anbefale å konsultere offentlige myndigheter eller kvalifisert elektrofaglig fagperson ved behov for grundigere undersøkelser.

## TILLEGGSENDERSØKELSER

Etter avtale kan tilstandsanalysen utvides til også å omfatte tilleggssundersøkelser utover minimumskravet i forskriften.

## BEFARINGEN

Rapporten gir en vurdering av byggverk og bygningsdeler som bygningssakkyndig har observert, og som fremkommer av Forskrift til avhendingsloven. Rapporten er likevel ingen garanti for at det ikke kan finnes skjulte feil, skader og mangler. NS 3600:2018 (Teknisk tilstandsanalyse ved omsetning av bolig) har undersøkelsesnivå fra 1 til 3, der undersøkelsesnivå 1 er det laveste og baseres på visuell observasjon. Rapporten baseres på undersøkelsesnivå 1 med få unntak (våtrom og rom under terreng). I praksis betyr dette at gjennomføringen av befaringen begrenses som følger:

- Det utføres kun visuelle observasjoner på tilgjengelige flater uten fysiske inngrep (f.eks. riving).

- Flater som er skjult av snø eller på annen måte ikke er tilgjengelig eller skjult, blir ikke kontrollert. Det foretas ikke funksjonssprøving av bygningsdeler, som isolasjon, piper, ventilasjon, el. anlegg, osv.

- Det gis ingen vurdering av boligens tilbehør, hvite- og brunevarer og annet inventar. Dette gjelder også integrert tilbehør.

- Inspisering av yttertak er basert på det som er synlig, normalt på insiden fra loftet og utvendig fra stige/bakkenivå. Befaring av tak må være sikkerhetsmessig forsvarlig for å kunne gjennomføres.

- Stikkprøvetakninger er utvalgt tilfeldig og kan innebære kontroll under overflaten med spiss redskap eller lignende.



# Tilstandsrapportens avgrensninger

## UTTRYKK OG DEFINISJONER

- **Tilstand:** Byggverkets eller bygningsdelens tekniske, funksjonelle eller estetiske status på et gitt tidspunkt.
- **Symptom:** Observerbart forhold som gir indikasjon på hvilken tilstand et byggverk eller en bygningsdel befinner seg i. Benyttes ved beskrivelse av avvik.
- **Skadegjørere:** Zoologiske eller biologiske skadegjørere, i hovedsak råte, sopp og skadedyr.
- **Fuktsøk:** Overflatesøk med egnet søkeutstyr (fuktindikator) eller visuelle observasjoner.
- **Fuktmåling:** Måling av fuktinnhold i materiale eller i bakenforliggende konstruksjon ved bruk av egnet måleutstyr (blant annet hammerelektrode og pigger).
- **Utvidet fuktsøk (hulltaking):** Boring av hull for inspeksjon og fuktmåling i risikoutsatte konstruksjoner, primært i tilstøtende vegger til bad, utforede kjellervegger og eventuelt i oppforede kjellergulv.
- **Normal slitasjegrاد:** Forventet nedsliting av materiale i overflaten som er basert på enkle visuelle observasjoner. Kan vurderes sammen med bygningsdelens alder.
- **Forventet gjenværende brukstid:** Anslått tid et byggverk eller en del av et byggverk fortsatt vil være tjenlig for sitt formål (NS3600, Termer og definisjoner punkt 3.9)

## AREALBEREGNING FOR BOENHETER

- Areal fastsettes etter Forskrift til avhendingsloven og Norsk Standard 3940 Areal- og volum-beregninger av bygninger fra 2023.
- Areal oppgis i hele kvadratmeter i rapporten, og gjelder for det tidspunkt oppmålingen fant sted.
- **Bruksareal (BRA)** er det måleverdige arealet som er innenfor omsluttete vegger målt i gulvhøyde (bruttoareal minus arealet som opptas av yttervegger). I tillegg til gulvhøyde gjelder regler om fri bredde for at arealet skal være måleverdig, med betydning for BRA av for eksempel loft med skråtak. BRA består av internt bruksareal (BRA-i), eksternt bruksareal (BRA-e) og innglasset balkong mv (BRA-b). Terrasse- og balkongareal (TBA) opplyses der tilstandsrapporten skal benyttes i boligomsetningen og der det er aktuelt. I tillegg kan gulvareal (GUA) og areal med lav takhøyde (ALH) opplyses sammen med BRA der det er aktuelt og en del av oppdraget. Rom skal ha atkomst og gangbart gulv for å kunne regnes som BRA/måleverdig areal.
- Arealet måles og oppgis dersom arealet oppfyller krav til måleverdighet, slik som at arealet må ha minst en bredde på 0,6m og minst en høyde på 1,9 m osv. Et rom kan være i strid med teknisk forskrift og mangle godkjenning hos kommunen for den aktuelle bruken, uten at dette får betydning for om arealet måles og oppgis i tilstandsrapporten. Når arealet måles tas det ikke hensyn til om arealet er lovlig oppført eller om bruken er lovlig, bruksendringer, lysforhold eller andre sikkerhetsmangler.
- Eiendommens markedsverdi kan ikke baseres på en rent matematisk beregning i forhold til antall kvadratmeter opplyst i rapporten. Opplysninger om areal kan altså ikke alene benyttes for beregning av eiendommens verdi.

- I en overgangsperiode skal rapporter som benyttes i boligomsetningen eller dersom det er en del av oppdraget også opplyse om fordelingen mellom P-ROM og S-ROM med utgangspunkt i definisjonene som fremkommer av veiledningen til Norsk Standard 3940 Areal- og volum-beregninger av bygninger fra 2012. Fordelingen mellom P-ROM og S-ROM er basert på veiledningen og bygningssakkyndiges eget skjønn. P-ROM er måleverdige rom som benyttes til kort eller langt opphold. S-ROM er måleverdige rom som benyttes til lagring, og tekniske rom. Bruken av et rom på befaringstidspunktet har betydning for om rommet defineres som P-ROM eller S-ROM. Dette betyr at rommet både kan være i strid med teknisk forskrift og mangle godkjenning i kommunen for den aktuelle bruken, uten at dette vil få betydning for valg av arealkategori.
- Se øvrig informasjon om areal i rapporten, Norsk Standard 3940 (2012 og 2023) og veiledningen til disse.

## PERSONVERN

Norsk takst, bygningssakkyndig og takstforetaket behandler person-opplysninger som bygningssakkyndig trenger for å kunne utarbeide rapporten. Personvernerklæring med informasjon om bruk av personopplysninger og dine rettigheter finner du her [Personvernerklæring - iVerdi](#)

## DELING AV PERSONOPPLYSNINGER FOR TRYGGERE BOLIGHANDEL OG MULIG RESERVASJON

Norsk takst og deres samarbeidspartnere benytter personopplysninger fra rapporten for analyse- og statistikkformål, samt utvikling og drift av produkter og tjenester for takstbransjen og andre aktører i bolig-omsetningen. Les mer om dette og hvordan du kan reservere deg på <https://www.norsktakst.no/norsk/om-norsk-takst/personvernerklæring/reservasjon/>

Vendu lager en boliganalyse basert på opplysninger fra rapporten. Les mer om dette og hvordan du kan reservere deg her: <https://samtykke.vendu.no/CL1781>

## KLAGEORDNING FOR FORBRUKERE

Er du som forbruker misfornøyd med bygningssakkyndiges arbeid eller opptreden ved taksering av bolig eller fritidshus, se [www.takstklagenemnd.no](http://www.takstklagenemnd.no) for mer informasjon