

# Tilstandsrapport

 Selveierleilighet (i blokk)

 Hatlestadlia 143, 5227 NESTTUN

 BERGEN kommune

 gnr. 82, bnr. 245, snr. 26

Sum areal alle bygg: BRA: 92 m<sup>2</sup> BRA-i: 87 m<sup>2</sup>



Befaringsdato: 05.06.2024

Rapportdato: 07.06.2024

Oppdragsnr.: 20932-1936

Referansenummer: IY7589

Autorisert foretak: Bang Takst AS

Sertifisert Takstingeniør: Patrick Bang



**BANG  
TAKST**  
AS  
Ingeniør & Takstmann



Rapporten kan brukes i inntil ett år etter befaringsdatoen, og kan ikke gjenbrukes ved flere boligsalg i denne perioden. For eiendomsoverdragelser fra 1.1.2024, må selger sørge for at areal i rapporten er oppdatert og følger ny bransjestandard for areal. Skjer det endringer, oppstår skader også videre på boligen, bør du som selger be om oppdatert rapport.

## Norsk takst

Norsk takst er bransjeorganisasjonen for landets bygningsakkyndige og takstforetak, med om lag 1400 sertifiserte medlemmer fordelt på omtrent 1000 bedrifter. I boligomsetningen regnes takstrapportene som et helt avgjørende element i den informasjonen som gjøres tilgjengelig for kjøper. Årlig leverer medlemmene rundt 120.000 slike takster. Det gir unik oversikt over norske boliger, og bidrar til at alle oppdrag kan utføres med utgangspunkt i erfaringsbasert kvalitet.



Det stilles høye krav til utdanning, sertifisering og yrkesetikk. Norsk takst er opptatt av at boligomsetningen skal være trygg, og legger vekt på å opptre uavhengig av andre bransjeaktører. Bygningsakkyndige fakturerer sine tjenester uten hensyn til hvilken pris som oppnås, og skal heller ikke på annen måte ha noen egeninteresse knyttet til handelen.

Uavhengighet og god fagkunnskap har over tid bygget troverdighet og tillit. Både selger og kjøper skal kunne stole på bygningsakkyndiges vurderinger. For tilfeller der det likevel skulle oppstå misnøye med utført arbeid, har vi sammen med Forbrukerrådet etablert en klagenemnd.

Norsk takst har en sentral rolle i utviklingen av norske standarder, regler og profesjonsprinsipper, og representerer bransjen i alle relevante internasjonale fora. Dette sikrer at norske bygningsakkyndige tidlig kan tilpasse seg krav og bransjetrender fra utlandet, samtidig som takseringsfaget får en norsk stemme på verdensbasis. Organisasjonen bidrar i næringspolitisk sammenheng, og har vært en pådriver for å sikre at lover og regler gir trygghet for forbrukerne i boligomsetningen.

## Bang Takst AS

Bang Takst AS eies av Patrick Bang som har bakgrunn som byggingeniør med senere takstutdanning fra NITO/NEAK og sertifisering i Norsk Takst.

Selskapet tilbyr tjenester som:

- Tilstandsrapport etter ny forskrift
- Verdi- og lånetakst
- Reklamasjonsrapporter
- Bistand på visning, ferdigbefaring m.m.

Med over ti års erfaring som bla. rådgivende ingeniør og byggeleder er selskapet opptatt av å levere serviceinnskilt kvalitetsarbeid for alle type kunder.



Rapportansvarlig

Patrick Bang

Uavhengig Takstingeniør

post@bangtakst.no

979 16 572



# Dette trenger du å vite om tilstandsrapporten



## Hva er en tilstandsrapport?

En tilstandsrapport beskriver synlige skader/avvik eller tegn på skader/avvik på boligen. Rapporten fremhever vanligvis ikke positive egenskaper ved boligen.



## Hva vurderer en bygningsakkyndig?

Den bygningsakkyndige vurderer boligen ut fra hva man kan forvente av en bygning av samme alder og type. Vurderingen gjøres som regel mot hvordan det var vanlig å bygge og regler som gjaldt da boligen ble oppført (søknadstidspunktet). Forhold som er vanlige for bygningens alder, slik som slitasje etter normal bruk regnes ikke som avvik.



## Hva inneholder tilstandsrapporten?

Den bygningsakkyndige undersøker rom og bygningsdeler slik det kommer frem av [Forskrift til avhendingsloven](#). Tilstandsrapporten inneholder bare avvik som den bygningsakkyndige kan se eller kontrollere med enkle hjelpemidler. Det gjøres ikke nærmere undersøkelser slik som åpning av vegger eller andre bygningsdeler. I vegg mot våtrom og rom under terreng kan det borres et hull for å gjøre enkle undersøkelser slik som fuktsøk.

## Når du kjøper en brukt bolig

Når du kjøper en brukt bolig, er det viktig å være oppmerksom på at dette ikke kan sammenlignes med å kjøpe en ny bolig. Måten boligen ble bygget på kan være annerledes enn i dag. Bygninger svekkes over tid, og utsettes for slitasje blant annet på grunn av bruk og vær og vind. Mange boliger fornyes helt eller delvis, noen i flere omganger, eller det oppføres tilbygg. Særlig for boliger som er pusset opp eller endret, er det viktig å merke seg at fornyelse av overflater ikke nødvendigvis betyr at bygningsdeler under er forbedret.

## Vurdering mot byggeår

Den bygningsakkyndige vil vurdere boligen mot hvordan det var vanlig å bygge og regler som gjaldt da bygningen ble oppført (søknadstidspunktet). Den bygningsakkyndige ser etter avvik som har betydning for og som reduserer boligens funksjon og verdi, og som kommer frem av Forskrift til avhendingslova.

Noen rom og bygningsdeler slik som bad og vaskerom, og forhold som gjelder sikkerhet mot brann, rekkverk og trapper osv., vil den bygningsakkyndige vurdere mot dagens regelverk. Etter dagens regelverk vil disse kunne få en tilstandsgrad 2 eller 3 uten at det nødvendigvis er krav om at avviket må utbedres.

## Tilstandsrapporten beskriver ikke hele boligen

### BYGNINGSSAKKYNDIGE SER FOR EKSEMPEL IKKE PÅ (MED MINDRE BYGNINGSDELEN ER NEVNT I RAPPORTEN)

- vanlig slitasje og normal vedlikeholdstilstand
- bagatellmessige forhold som ikke påvirker bygningens bruk eller verdi vesentlig
- etasjeskillere
- tilleggsbygg slik som garasje, bod, anneks, naust også videre
- utvendige trapper
- støttemurer
- skjulte installasjoner
- installasjoner utenfor bygningen
- full funksjonstesting av el- og VVS-installasjoner
- geologiske forhold og bygningens plassering på grunnen
- bygningens planløsning
- bygningens innredning
- løsløre slik som hvitevarer
- utendørs svømmebasseng og pumpeanlegg
- bygningens estetikk og arkitektur
- bygningens lovlighet (bortsett fra bruksendringer, brannceller og forhold som åpenbart kan påvirke helse, miljø og sikkerhet)
- fellesarealer (med mindre boligeier har vedlikeholdsplikt for fellesarealer og dette er kjent for bygningsakkyndig, eller fellesarealet har en særlig tilknytning til boligen).

© iVerdi 2023 © Norsk takst 2023

Malen til denne rapporten, inkludert standardtekstene fra Norsk takst, er vernet etter åndsverkloven og kan kun benyttes av medlemsforetakene i Norsk takst og av takstingeniører som er sertifisert i slikt foretak, samt av kunder hos iVerdi og studenter hos NEAK. For andre aktører er eksemplarframstilling av malen og standardtekster, som utskrift og annen kopiering til bruk som grunnlag for tilsvarende rapporter, bare tillatt når det er hjemlet i lov (kopiering til privat bruk, sitat o.l.) eller avtale med Norsk Takst ([Forside](#)) eller iVerdi ([Hjem-iVerdi](#)).

Utnyttelse i strid med lov eller avtale kan medføre erstatnings- og straffansvar.

# Dette trenger du å vite om tilstandsrapporten

## Tilstanden vurderes med ulike tilstandsgrader

Tilstanden gir uttrykk for en gitt forventet tilstand, blant annet vurdert ut fra alder og normal bruk. Ved Tilstandsgrad 0 (TG0) og Tilstandsgrad 1 (TG1) gir den bygningssakkyndige normalt ingen begrunnelse for valg av tilstandsgrad. Grunnen er at bygningen eller bygningsdelen da bare har normal slitasje. Ved skjulte konstruksjoner kan alder alene avgjøre tilstandsgrad. Når bygningssakkyndige anbefaler tiltak, for eksempel utbedringer, må brukeren av rapporten vurdere om tiltakene er nødvendige og lønnsomme.

Når den bygningssakkyndige velger tilstandsgrad, baseres vurderingen på faste kriterier som følger av gjeldende bransjestandard for Teknisk tilstandsanalyse ved omsetning av bolig og Forskrift til avhendingslova.

! TG 0

### TILSTANDSGRAD 0, TG0: INGEN AVVIK

Bygningsdelen skal være tilnærmet ny, ikke vise tegn på slitasje og det skal være lagt frem dokumentasjon på faglig god utførelse. Det er ingen merknader til delen.

! TG 1

### TILSTANDSGRAD 1, TG1: MINDRE AVVIK

Bygningsdelen skal bare ha normal slitasje, og straktiltak skal ikke anses som nødvendig. Graden kan også brukes når delen er ny, men der dokumentasjon på faglig god utførelse mangler.

! TG 2

### TILSTANDSGRAD 2, TG2: VESENTLIGE AVVIK OG MINDRE AVVIK SOM ETTER NS 3600 GIR TG 2

Bygningsdelen skal enten ha feil utførelse, en skade eller symptomer på skade, sterk slitasje eller nedsatt funksjon. Graden gis når bygningsdelen trenger vedlikehold eller tiltak i nær fremtid. Graden skal også brukes når delen er gammel og det er grunn til å varsle om faren for skader på grunn av alderen, eller når det er grunn til å overvåke delen spesielt på grunn av fare for større skader eller følgeskader.

Ved avvik som ikke krever umiddelbare tiltak (ingen umiddelbar kostnad) så blir TG2 markert med en lysere farge.

! TG 3

### TILSTANDSGRAD 3, TG3: STORE ELLER ALVORLIGE AVVIK

Denne tilstandsgraden brukes ved kraftige tegn på forhold som man må regne med trenger utbedring straks eller innen kort tid. Det er påvist funksjonssvikt eller sammenbrudd.

- TG IU

### IKKE UNDERSØKT/IKKE TILGJENGELIG FOR UNDERSØKELSE

Det kan være avvik/skader som ikke er avdekket.

## Hva er et anslag på utbedringskostnad?

Hva det vil koste å utbedre rom eller bygningsdeler, er et forsiktig anslag basert på nåværende kvalitet, registrert avvik og angitte tiltak i rapporten. Anslaget er gitt på generelt grunnlag og må ikke forveksles med et pristilbud fra en håndverker. Det kan foreligge avvik og tiltak som ikke kommer frem av rapporten.

Utbedringskostnad avhenger blant annet av personlige valg av og markedspris på materialer og tjenesteyter.

I rapporten skal det settes anslag for utbedringskostnad for TG3, og slikt anslag kan også gis ved TG2.



# Beskrivelse av eiendommen

## TAKSTOBJEKTET

3-roms selveierleilighet i byggets 5. etasje (trappefri adkomst).  
Terrasse på 20,4 m<sup>2</sup>.  
Ekstern bod på 5,2 m<sup>2</sup>.

## STANDARD

Leiligheten har hovedsakelig standard fra byggeår.

## EGENSKAPER

Eldre konstruksjoner/deler har sitt utgangspunkt i eldre forskrifter og vil normalt ikke tilfredsstillе dagens krav. En rekke av byggets egenskaper må forventes å være dårligere iht. dagens byggeforskrifter og krav. Dette gjelder bla. tetthet, varmeisolering og ventilasjon. Det må forventes fremtidig vedlikehold på eldre bygningsdeler hvor levetiden begynner å gå ut.

## BEGRENSNINGER

Rapporten begrenser seg til leiligheten og det som normalt vil omfattes av eiers selvstendige vedlikeholdsansvar som eier. Normalt utgjør dette alt innenfor leilighetens yttervegger. Tilstandsrapporten omfatter derfor ikke bygningens fellesdeler som for eksempel tak, yttervegger, grunnmur, drenering, og felles tekniske installasjoner. Eventuelle planer om oppgraderinger på felles bygningsmasse er ikke kontrollert.

## BESKRIVELSE - BYGGEMÅTE

### Grunn og fundamenter:

Bygningen er fundamentert på antatt faste masser av sprengstein/grov pukk på fjell. Grunnmur og fundamenter i betongkonstruksjoner.

### Yttervegger:

Bærekonstruksjon i stål og betong. Fasadevegger i isolert trekonstruksjon med vindsperre. Utvendig kledd med fasadeplater, trekledning og noe teglforblending.

### Takkonstruksjon:

Flat takkonstruksjon.  
Utvendig tekket med folie el.l membrantekking.

### Etasjeskillere:

Etasjeskillere av betong.

## BESKRIVELSE - INNVENDIG

### Gang (11,4 m<sup>2</sup>)

Fliser på gulv, malte plater på vegger og i himling.  
Skyvedørsgarderobe.

### Bad (3,8 m<sup>2</sup>)

Keramiske fliser på gulv og vegger. Malte plater i himling.  
Se egen beskrivelse av utstyr og innredning.

### Bad (8,1 m<sup>2</sup>)

Keramiske fliser på gulv og vegger. Malte plater i himling.  
Innfelte spotter.  
Se egen beskrivelse av utstyr og innredning.

### Innvendig bod (3,0 m<sup>2</sup>)

Betonggulv, malte plater på vegger og i himling.  
Sikringsskap.

### Soverom 1 (13,3 m<sup>2</sup>)

Parkett på gulv, malte plater/panel på vegger og malte plater i himling.  
Skyvedørsgarderobe.

### Soverom 2 (9,2 m<sup>2</sup>)

Parkett på gulv, malte plater på vegger og i himling.  
Garderobeskap.

### Stue/kjøkken (34,4 m<sup>2</sup>)

Parkett på gulv, malt strukturteppet på vegger og malte plater i himling. Innfelte spotter i deler av himling.  
Utgang til terrasse.  
Ildsted.  
Se egen beskrivelse av kjøkkeninnredning.

## TEKNISKE INSTALLASJONER

Vann- og avløpsrør av plast.  
Rør-i-rør.  
Varmtvannsbereder på 198 liter.  
Sikringsskap med automatsikringer.

## OPPVARMING

Elektrisk oppvarming.  
El. varmekabler på begge bad.  
Rentbrennende ildsted i stue.

## PARKERING

Tilhørende parkeringsplass.

## Arealer

[Gå til side](#)

## Forutsetninger og vedlegg

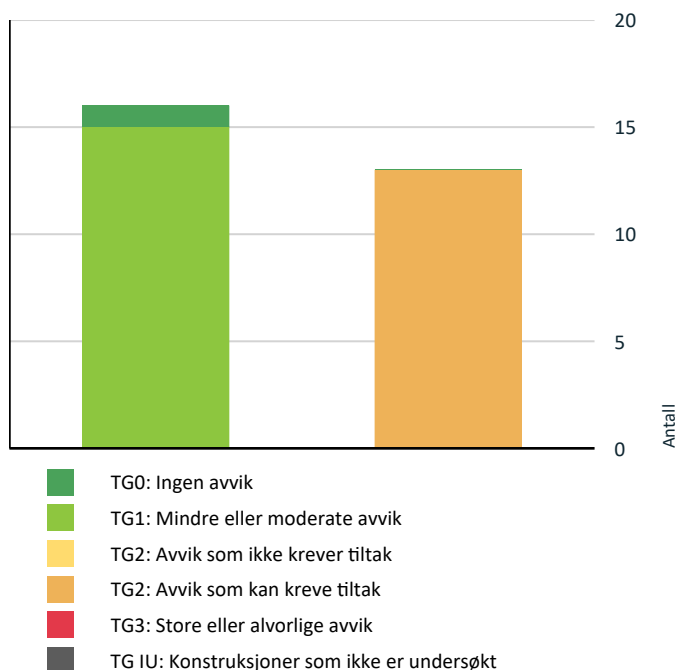
[Gå til side](#)

## Lovlighet

[Gå til side](#)

# Sammendrag av boligens tilstand

## Fordeling av tilstandsgrader



Vil du vite mer om tilstandsgrader? Se side 4.

## Spesielt for dette oppdraget/rapporten

Denne rapporten er utarbeidet av en uavhengig takstmann uten bindinger til andre aktører i eiendomsbransjen. Takstmannen har verken et ansettelsesforhold til eller økonomisk interesse i sin oppdragsgivers virksomhet. For nærmere beskrivelse av kravene til takstmannens integritet, se takseringsbransjens etiske retningslinjer på [www.norsktakst.no](http://www.norsktakst.no).

Det er ikke gitt kostnadsestimat for bygningsdeler som er vurdert som TG2 i denne rapporten. Dette settes kun for bygningsdeler som er vurdert som TG3. Forskrift til ny avhendingslov krever kun at det settes kostnadsestimat for sistnevnte.

Egenerklæringsskjema er ikke kontrollert.

Byggesak er ikke kontrollert. Rommene i denne rapporten er beskrevet ut i fra bruken på befaringstidspunktet. En må være oppmerksom på at dette kan avvike fra hva disse opprinnelig er omsøkt som.

Opplysninger om oppgradering/modernisering i leilighet/bygg er hentet fra eiendomsverdi.no, med forbehold om evt. feil opplysninger.

Eier av takstobjektet må selv gå gjennom denne rapport og straks melde fra hvis noen av opplysningene ikke er korrekte, eller relevante opplysninger eier har kjennskap til som burde vært opplyst.

Besiktigelse er foretatt med de begrensninger som følger av at bygningen er innredet/utstyrt.

## Oppsummering av avvik

Vil du vite mer? Se på rommet eller bygningsdelen senere i rapporten.

### Selveierleilighet (i blokk)

#### ! TG 2 AVVIK SOM KAN KREVE TILTAK

- ! **Utvendig > Balkonger, terrasser og rom under balkonger** [Gå til side](#)
- ! **Innvendig > Etasjeskille/gulv mot grunn** [Gå til side](#)
- ! **Innvendig > Pipe og ildsted** [Gå til side](#)
- ! **Våtrom > 5. etasje > Bad (3,8 m<sup>2</sup>) > Overflater Gulv** [Gå til side](#)
- ! **Våtrom > 5. etasje > Bad (3,8 m<sup>2</sup>) > Sluk, membran og tettesjikt** [Gå til side](#)

# Sammendrag av boligens tilstand

! Våtrom > 5. etasje > Bad (3,8 m<sup>2</sup>) > Ventilasjon [Gå til side](#)

! Våtrom > 5. etasje > Bad (8,1 m<sup>2</sup>) > Overflater Gulv [Gå til side](#)

! Våtrom > 5. etasje > Bad (8,1 m<sup>2</sup>) > Sluk, membran og tettesjikt [Gå til side](#)

! Våtrom > 5. etasje > Bad (8,1 m<sup>2</sup>) > Ventilasjon [Gå til side](#)

! Tekniske installasjoner > Vannledninger [Gå til side](#)

! Tekniske installasjoner > Avløpsrør [Gå til side](#)

! Tekniske installasjoner > Varmtvannstank [Gå til side](#)

! Tekniske installasjoner > Elektrisk anlegg [Gå til side](#)



# Tilstandsrapport

## SELVEIERLEILIGHET (I BLOKK)



**Byggeår**  
2003

**Kommentar**  
Kilde: Eiendomsverdi.no

**Standard**  
Leiligheten har hovedsakelig standard fra byggeår.

**Vedlikehold**  
Bygget/leiligheten er jevnlig vedlikeholdt. Felles bygningsmasse inngår i sameiets vedlikeholdsansvar.

## UTVENDIG

### TG 1 Vinduer

Vinduer med 3-lags isolerglass i fabrikkmalte trekarmer.

Vinduer fra 2002.

Merk:  
Det må påregnes noe justeringer av vinduer (normalt vedlikehold).

### TG 1 Balkongdør

Skyvedør med 2-lags isolerglass i alu. karmer.

Eier opplyser at hjul på dør er skiftet nylig.

Døren er skiftet i senere tid (ukjent tidspunkt).

### TG 1 Dører

Ytterdør med huntonitt dørblad og 2-lags cotswold glass.

Ytterdør fra antatt byggeår.

### TG 2 Balkonger, terrasser og rom under balkonger

Terrasse på 20,4 m<sup>2</sup> med utgang fra stue.

Betongdekke med «terrassefliser» i tre.

Glassrekkverk med metallprofiler.

Utvendig stikkontakt og vegglampe.

Rekkverkshøyde ble målt til 0,96 meter.



# Tilstandsrapport

Fra TEK 17 (paragraf 12-17):

Balkonger, terrasser, tribuner, passasjer og lignende skal ha rekkverk med høyde;


- a) minimum 1,20 m der nivåforskjellen er mer enn 10 m
- b) minimum 1,00 m der nivåforskjellen er inntil 10 m.

## Vurdering av avvik:

- Rekkverket er for lavt i forhold til dagens krav til rekkverkshøyder.
- Malingsslitasje/ujevnheter på «terrassefliser».

## Konsekvens/tiltak

- Det er ikke krav om utbedring av rekkverkshøyde opp til dagens forskriftskrav.
- Det må påregnes vedlikehold.



## INNVENDIG

### TG 1 Overflater

Observasjoner:

Normal bruksslitasje i forhold til alder på overflater.

Merk:

Overflater er av noe eldre alder, hvor oppgradering må påregnes om en skal oppnå dagens krav til standard.

Kommentar:

Overflater er en skjønnsmessig vurdering og TG er vurdert ut fra om det er skader/større slitasje på overflatene. Stedvis noe hakk og merker, hull i vegger etter bilder, misfarging på gulv etter tepper og lignende må forventes i en brukt bolig. Det ble ikke flyttet på tunge møbler etc.

Se sammendrag for beskrivelse av overflater i leiligheten.

### TG 2 Etasjeskille/gulv mot grunn

Etasjeskillere av betong

Det ble foretatt kontroll av ujevnheter med laservater.

# Tilstandsrapport

Merk at det ikke ble flyttet på tunge møbler etc. Målinger er basert på stikkprøver. Avvik kan forekomme.

Bjelkelag/etasjeskillere i eldre bygninger tilfredsstillende nødvendigvis ikke dagens krav til stivhet/lyd, da disse er oppført etter eldre forskrifter. Det må påregnes knirk/skjevheter i eldre bygninger.

## Vurdering av avvik:

- Målt høydeforskjell på over 15 mm gjennom hele rommet. Tilstandsgrad 2 gis med bakgrunn i standardens krav til godkjente måleavvik.
- Det ble ved stikkprøver målt mellom 0-20 mm høydeforskjeller gjennom rom i leiligheten.

## Konsekvens/tiltak

- For å få tilstandsgrad 0 eller 1 må høydeforskjeller rettes opp. Det vil imidlertid sjelden være økonomisk rasjonelt som et enkeltstående tiltak i en bolig som dette. Dersom boligen en gang skal renoveres, kan man vurdere slike tiltak.

## TG 0 Radon

Leiligheten ligger i byggets 5. etasje. Radonmålinger er ikke relevant.

## TG 2 Pipe og ildsted

Pipe:  
Murt elementpipe.

Ildsted:  
Klebersteinsovn med glassfront.  
Rentbrennende type.

Merk at det mangler ildfast plate under sotluke. Det anbefales å montere ildfast plate for å hindre glør fra aske ved åpning. Tilsynsrapporter fra feier med evt. avvik er ikke mottatt/kontrollert.

## Vurdering av avvik:

- Ildfast stein har sprekker.
- Det er ikke montert ildfast plate v/gulv foran feieluke.
- Kort avstand til list fra feieluke.

## Konsekvens/tiltak

- Ildfast stein bør skiftes ut/repareres.
- Det anbefales å montere ildfast plate på gulv v/feieing for å hindre glør fra aske.
- Lister v/feieluke bør skiftes ut til f.eks. lister i metall.



## TG 1 Innvendige dører

Profilerte lettdører. Skyvedør til stue/kjøkken.

Merk:  
Mindre skjevheter.

# Tilstandsrapport

## VÅTROM

### 5. ETASJE > BAD (3,8 M<sup>2</sup>)

#### Generell

Keramiske fliser på gulv og vegger. Malte plater i himling.

Inneholder:

Baderomsmøbel med profilerte fronter, heldekkende servant og ett-greps blandebatteri, speil/skap med belysning, gulvstående toalett og buet dusjhjørne med dusjgarnityr samt hånddusj. El. varmekabler, plastsluk og avtrekksventil på vegg.


### 5. ETASJE > BAD (3,8 M<sup>2</sup>)

#### TG 1 Overflater vegger og himling

Det ble gjort visuell inspeksjon av overflater uten å avdekke avvik utover normal bruksslitasje.

Merk:

To skruer i vegg rett utenfor dusj (vurderes ikke for å utgjøre noen spesiell risiko).



### 5. ETASJE > BAD (3,8 M<sup>2</sup>)

#### TG 2 Overflater Gulv

**Vurdering av avvik:**

- Det er påvist at høydeforskjell fra topp slukrist til gulv/synlig topp membran ved dørterskel er mindre enn 25 mm.
- Svakt fall til sluk. Noe vannansamling ved dusjtest.

**Konsekvens/tiltak**

- Våtrommet fungerer med dette avviket.

### 5. ETASJE > BAD (3,8 M<sup>2</sup>)

#### TG 2 Sluk, membran og tettesjikt

Plastsluk m/smøremembran. Synlig klemring i sluk.

**Vurdering av avvik:**

- Mer enn halvparten av forventet brukstid er passert på membranløsningen.
- Mer enn halvparten av forventet brukstid er passert på slukløsningen.

**Konsekvens/tiltak**

- Installering av tett dusjkabinett anbefales.

### 5. ETASJE > BAD (3,8 M<sup>2</sup>)

# Tilstandsrapport

## 📍 TG 1 Sanitærutstyr og innredning

Sanitærutstyr og innredning er visuelt kontrollert uten å avdekke avvik utover normal brukslitasje.

Merk:

Noe slitasje på nedre deler av speil samt merke på servant.



## 5. ETASJE > BAD (3,8 M<sup>2</sup>)

### 📍 TG 2 Ventilasjon

Avtreksventil på vegg.

**Vurdering av avvik:**

- Det er påvist begrenset ventilering/luftgjennomstrømning.

**Konsekvens/tiltak**


- Andre tiltak:

- Luftespalte under dør bør utvides.

## 5. ETASJE > BAD (3,8 M<sup>2</sup>)

### 📍 TG 1 Tilliggende konstruksjoner våtrom

Det ble foretatt hulltaking fra tilliggende rom mot dusjsone, uten å avdekke unormale fuktforhold både ved visuell inspeksjon og fuktmåling.



## 5. ETASJE > BAD (8,1 M<sup>2</sup>)

### Generell

Keramiske fliser på gulv og vegger. Malte plater i himling. Innfelte spotter.

Inneholder:

Baderommøbel med profilerte fronter, heldekkende servant og ett-greps blandebatteri, speil/skap med belysning, gulvstående toalett, badekar, fordelerskap til rør-i-rør og opplegg for vaskemaskin samt utslagsvask. El. varmekabler, plastsluk og avtreksventil på vegg.

# Tilstandsrapport

## 5. ETASJE > BAD (8,1 M<sup>2</sup>)

### 📍 TG 1 Overflater vegger og himling

Det ble gjort visuell inspeksjon av overflater uten å avdekke avvik utover normal brukslitasje.

## 5. ETASJE > BAD (8,1 M<sup>2</sup>)

### 📍 TG 2 Overflater Gulv

Det ble gjort visuell kontroll av overflater samt kontroll av bom (hulrom under fliser). Fallforhold ble kontrollert med høydelaser og enkel dusjtest. Se kommentarer under avvik.

#### Vurdering av avvik:

- Det er påvist at høydeforskjell fra topp slukrist til gulv/synlig topp membran ved dørterskel er mindre enn 25 mm.

#### Konsekvens/tiltak

- Våtrommet fungerer med dette avviket.

## 5. ETASJE > BAD (8,1 M<sup>2</sup>)

### 📍 TG 2 Sluk, membran og tettesjikt

Plastsluk m/smøremembran.

#### Merk:

Begrenset tilkomst for inspeksjon av sluk under badekar.

#### Vurdering av avvik:

- Mer enn halvparten av forventet brukstid er passert på membranløsningen.
- Mer enn halvparten av forventet brukstid er passert på slukløsningen.

## 5. ETASJE > BAD (8,1 M<sup>2</sup>)

### 📍 TG 1 Sanitærutstyr og innredning

Sanitærutstyr og innredning er visuelt kontrollert uten å avdekke avvik utover normal brukslitasje.

## 5. ETASJE > BAD (8,1 M<sup>2</sup>)

### 📍 TG 2 Ventilasjon

Avtreksventil på vegg.

#### Vurdering av avvik:

- Det er påvist begrenset ventilering/luftgjennomstrømning.

#### Konsekvens/tiltak

- Andre tiltak:

- Luftespalte under dør bør utvides.

## 5. ETASJE > BAD (8,1 M<sup>2</sup>)

### 📍 TG 1 Tilliggende konstruksjoner våtrom

Det ble foretatt hulltaking fra innvendig bod mot bad, uten å avdekke unormale fuktforhold.

# Tilstandsrapport



## KJØKKEN

### 5. ETASJE > STUE/KJØKKEN (34,4 M<sup>2</sup>)

#### TG 1 Overflater og innredning

Kjøkkeninnredning fra «Vårt Kjøkken» med profilerte fronter/vitrineskap, benkeplate i laminat og nedfelt stålvaske med skyllekum, avrenningsbrett og ett-greps blandeblender. Fliser over benkeplate og belysning under overskap.

Integrerte hvitevarer:

- Komfyr (Grundig)
- Keramisk platetopp (Siemens)
- Oppvaskmaskin med synlig front (Bosch)


Frittstående kjøleskap med frysedel (Samsung)

Hylle med plass til mikrobølgeovn.

Integrert ventilator.

Det er montert lekkasjestopper under oppvaskkum.

Kjøkkenet har normal bruksslitasje, alder tatt i betraktning. Det er likevel forventbart med oppgradering i de neste årene hvis en skal oppnå dagens krav til standard.



### 5. ETASJE > STUE/KJØKKEN (34,4 M<sup>2</sup>)

#### TG 1 Avtrekk

Integrert ventilator. Det ble gjort funksjonstest av ventilator uten å avdekke avvik med avtrekk.

## TEKNISKE INSTALLASJONER

#### TG 2 Vannledninger

Vannforsyningsrør av PEX-rør (rør-i-rør system).

Fordelerskap er plassert på det største badet.



# Tilstandsrapport

Stoppekran v/varmtvannsbereder. Denne ble funksjonstestet uten avvik.

Utvendig vannuttak.

Merk:  
Rørkurser bør merkes.

Hovedstamme/felles vannrør er skjult. Vurdering gjelder for vannrør i den aktuelle leiligheten. Felles rør, stigeledninger e.l. er ikke kontrollert.

## Vurdering av avvik:

- Det er irr på rør.
- Irr på kobberør v/stoppekran.

## Konsekvens/tiltak

- Andre tiltak:
- Overvåk tilstanden.



## TG 2 Avløpsrør

Avløpsrør av plast inne i leiligheten.  
Stakeluke er plassert i fellesarealer.

Vurdering gjelder for avløp i den aktuelle leiligheten. Felles avløpsrør, stigeledninger e.l. er ikke kontrollert. Hovedstamme/avløpsrør er skjult.

## Vurdering av avvik:

- Mer enn halvparten av forventet brukstid er passert på innvendige avløpsledninger.

## Konsekvens/tiltak

- Det er ikke behov for utbedringstiltak siden anlegget fungerer i dag, men ut ifra alder kan skader plutselig oppstå på eldre anlegg.
- I forbindelse med oppgradering av våtrom vil det være naturlig med utskiftning av rør.

## TG 1 Ventilasjon

Mekanisk avtrekk via kjøkken og bad. Tilluft via ventiler.

Merk at løsningen er vurdert opp mot gjeldende krav på oppføringstidspunktet, og må ikke forveksles med dagens krav til ventilasjon, som boligen ikke vil innfri.



# Tilstandsrapport

## TG 2 Varmtvannstank

Varmtvannsbereder på 198 liter fra Oso Hotwater, plassert på vaskerom.

Modell: RS 120  
Effekt: 2,0 kW.

Årstall: 2002

Kilde: Produksjonsår på produkt

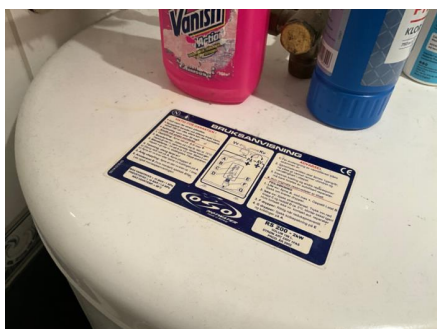
### Vurdering av avvik:

- Det er ikke påvist tilfredsstillende el-tilkobling av varmtvannstank iht. gjeldende forskrift.
- Det er påvist at varmtvannstank er over 20 år

- Merk at det ikke var krav om fast el-tilkobling av varmtvannstank ved monteringspunktet.

### Konsekvens/tiltak

- Det er ikke behov for utbedringstiltak siden tanken fungerer i dag, men ut ifra alder kan skader plutselig oppstå på eldre tanker.
- Det bør etableres tilfredsstillende el-tilkobling etter gjeldende forskrift.



## TG 2 Elektrisk anlegg

*Dette er en forenklet kontroll begrenset til de spørsmål og undersøkelser som forskrift til avhendingslova (tryggere bolighandel) § 2-18 inneholder. Dette kan ikke sammenlignes med en kontroll utført av offentlig myndighet (Det lokale eltilsyn) eller registrert elektrovirksomhet, og en bygnings sakkyndig har verken kompetanse eller lov til å foreta en slik kontroll.*

*Tilstandsgraden er vurdert ut fra den forenklede og begrensede kontrollen som forskriften inneholder. El-anlegget kan ha feil og mangler som en slik forenklet undersøkelse ikke vil avdekke. Vær derfor oppmerksom på denne risikoen, og søk videre veiledning eller få en fullstendig kontroll utført av registrert elektrovirksomhet.*

### ELEKTRISK ANLEGG

Sikringskap er plassert i innvendig bod.  
Automatsikringer (jordfeilautomater).

Sikringskapet inneholder hovedbryter på 63A, 1 kurs på 20A, 6 kurser på 16A og 4 kurser på 10A.

### BELYSNING

Vanlig belysning og spotter (se rombeskrivelse).

### EL. OPPVARMING

Elektrisk oppvarming.  
El. varmekabler på begge bad.

Se innledning for øvrig oppvarming.

### Merk:

Varmekilder er ikke funksjonstestet. Tilstand på el. varmekabler er ukjent.

1. Foreligger det eltilsynsrapport de siste 5 år, og det er ikke foretatt arbeid på anlegget etter denne, utenom retting av eventuelle avvik i eltilsynsrapport (dvs en el-tilsynsrapport uten avvik)?

# Tilstandsrapport

Nei

## Spørsmål til eier

- Når ble det elektriske anlegget installert eller sist gang totalt rehabilitert (årstall)? Med totalt rehabilitert menes fullstendig utskiftet anlegg fra inntakssikring og videre.  
**Antatt fra byggeår.**
- Er alle elektriske arbeider/anlegg i boligen utført av en registrert elektroinstallasjonsvirksomhet?  
**Ukjent**
- Er det elektriske anlegget utført eller er det foretatt tilleggsarbeider på det elektriske anlegget etter 1.1.1999?  
**Ukjent**
- Foreligger det kontrollrapport fra offentlig myndighet – Det Lokale Eltilsyn (DLE) eller eventuelt andre tilsvarende kontrollinstanser med avvik som ikke er utbedret eller kontrollen er over 5 år?  
**Ukjent**
- Forekommer det ofte at sikringene løses ut?  
**Nei**

## Generelt om anlegget

- Er det tegn til at det har vært termiske skader (tegn på varmgang) på kabler, brytere, downlights, stikkontakter og elektrisk utstyr? Sjekk samtidig tilstanden på elektrisk tilkobling av varmtvannsbereder, jamfør eget punkt under varmtvannstank  
**Nei**
- Er der synlig defekter på kabler eller er disse ikke tilstrekkelig festet?  
**Nei**

## Inntak og sikringsskap

- Er det tegn på at kabelinnføringer og hull i inntak og sikringsskap ikke er tette, så langt dette er mulig å sjekke uten å fjerne kapslinger?  
**Nei**
- Finnes det kursfortegnelse, og er den i samsvar med antall sikringer?  
**Ja**
- Foreta en helhetsvurdering av det elektriske anlegget, dets alder, allmenne tilstand og fare for liv og helse. Bør det elektriske anlegget ha en utvidet el-kontroll?  
**Ja Forskrift om elektriske lavspenningsanlegg anbefaler at det blir foretatt regelmessig ettersyn av det elektriske anlegget hvert tiende år. Det er ukjent om det er foretatt tilsyn i de senere år.**

**Ved arbeid utført på elektrisk anlegg etter 1999, eller for endringer på anlegg fra før 1999 skal samsvarserklæring foreligge iht. forskrift om elektriske lavspenningsanlegg. Det er ikke fremvist samsvarserklæringer for anlegget (TG2 iht. forskrift til ny avhendingslov).**

**På bakgrunn av nevnte forhold anbefales det å foreta en utvidet kontroll av anlegget.**

## Generell kommentar

Vedr. vurdering av elektrisk anlegg:

El-anlegget er kun enkelt vurdert da dette ikke er takstmannens kompetanseområde. Ved salg anbefales det alltid inspeksjon av autorisert elektriker. Eier av boligen har ansvaret for at det elektriske anlegget til enhver tid er forskriftsmessig, og at det brukes i samsvar med produsentens anvisninger.

Elektriske installasjoner er i dag strengt regulert med tekniske krav til installasjonene og kompetansekrav til de som skal utføre arbeidet. Det er bare fagfolk som har de nødvendige kvalifikasjonene etter forskrift om elektroforetak og kvalifikasjonskrav for arbeid knyttet til elektriske anlegg og elektrisk kontroll.

Merk at takstmann ikke har elektrofaglig kompetanse. På generelt grunnlag anbefales det utvidet kontroll av el-anlegg ved eierskifte. Ved nærmere ettersyn av autorisert personell kan det forekomme avvik og kostnader til utbedring som ikke vil bli oppdaget ved en forenklet gjennomgang iht. NS3600 (forskrift til ny avhendingslov).

Det tas forbehold om skjulte feil/mangler på el. anlegg. Dersom det ikke foreligger dokumentasjon på ombygging/ending av el.anlegg må kjøper ta en viss risiko vedr. overnevnte forhold.

# Tilstandsrapport



## TG1 Branntekniske forhold

*Dette er en forenklet kontroll begrenset til de spørsmål som fremkommer under. Tilstandsgraden er basert på retningslinjer til disse spørsmålene i bransjestandarden NS3600. Dette kan ikke sammenlignes med en fullstendig kontroll av branntekniske forhold av offentlig myndighet, eller en vurdering av boligens branntekniske forhold eller prosjektering fra en rådgiver med spesialkompetanse. En bygningssakkyndig har verken kompetanse til å gi slik veiledning eller lov til å foreta en slik kontroll.*

*Tilstandsgraden er vurdert ut fra den forenklete og begrensede kontrollen. Det kan være feil og mangler om branntekniske forhold som en slik forenklet undersøkelse ikke vil avdekke. Vær derfor oppmerksom på denne risikoen, og søk videre veiledning eller rådgivning.*

Røykvarslere og brannslange.

I følge forskrift om brannforebyggende tiltak og branntilsyn, skal alle boliger ha minst én godkjent røykvarsler, samt manuelt slukningsutstyr i form av enten pulverapparat eller brannslange.

Teknisk anlegg er ikke funksjonstestet på befaring, det er heller ikke opplyst om problemer ved tekniske anlegg eller funksjoner i boligen.

Brannprosjektering/dokumentasjon på brannsikkerhet er ikke mottatt/kontrollert.

1. Er det mangler for brannslukningsutstyr i boligen iht. forskriftskrav på søknadstidspunktet, men minst Byggeforskrift 1985?

**Nei**

2. Er det skader på røykvarslere?

**Ukjent**



# Arealer, byggetegninger og brannceller

Standard gjeldende fra 01.01.2024

Arealmålinger og arealoppsett er basert på Norsk standard 3940:2023 Areal- og volum-beregninger av bygninger. Arealet gjelder for tidspunktet da boligen ble målt

## Hva er måleverdig areal?

Arealet i rommet må ha minst 1,90 m fri høyde over gulvet og minst bredde på 0,60 m. Et loft med skråtak vil for eksempel bare få registrert målbart areal der høyden er minst 1,90 m og bredden minst 0,60 m. Rommet må ha dør eller luke, og gangbart gulv.

## Hva er bruksareal?

**BRA = BRA-i + BRA-e + BRA-b**

Bruksarealet for bygningen er bruttoarealet minus arealet som opptas av yttervegger.



Carport og/eller garasjeplass i felles garasjeanlegg er ikke måleverdig areal

Internt bruksareal (BRA-i)	Arealet innenfor boenheten(e)
Eksternt bruksareal (BRA-e)	Arealet av alle rom utenfor boenheten(e) og som tilhører denne, slik som for eksempel bod
Innglasset balkong mv (BRA-b)	Arealet av innglasset balkong, veranda eller altan når denne er tilknyttet boenheten(e)
Terrasse- og balkongareal (TBA)	Arealet av terrasser, åpne balkonger og åpen altan tilknyttet boenheten(e)

Gulvareal (GUA)

Er sum av BRA (bruksareal) og ALH (areal med lav takhøyde).

Areal med lav takhøyde (ALH) er ikke måleverdig areal, som skyldes skråtak og lav himlingshøyde.

GUA kan opplyses i markedsføring der det er aktuelt for den konkrete boligen og kun sammen med BRA-i, for eksempel der gulvflaten har en verdi og har funksjon ved møblering og bruk av rommene. Ikke innredet areal som kaldloft, måles og oppgis normalt ikke.

## Arealet kan ikke alltid fastsettes nøyaktig

Areal kan være komplisert eller umulig å måle opp nøyaktig fordi det er vanskelig å fastslå tykkelsen på innervegger, skjevheter i og utforming av bygningskonstruksjoner som karnapp, buer og vinkler som ikke er rette, åpne rom over flere etasjer og så videre.

Eiendommens markedsverdi kan ikke baseres på en matematisk beregning basert på antall kvadratmeter opplyst i rapporten. Opplysninger om areal kan altså ikke alene benyttes for å beregne eiendommens verdi.

## Den bygningsfaglige kan avdekke eventuelle bruksendringer og avvik i branncelleinndeling

Den bygningsfaglige ser på byggetegninger hvis de er tilgjengelige og dette er en del av oppdraget, og vurderer bruken av boligen opp mot tegningene. Hvis den bygningsfaglige avdekker at en bolig ikke ser ut til å være delt opp i brannceller etter kravene i byggeteknisk forskrift på befaringstidspunktet, skal det opplyses om dette.

Reglene om bruksendring og brannceller kan være kompliserte. Søk videre faglige råd om rapporten ikke gir deg svar. Den bygningsfaglige kan ikke vurdere og svare på alle spørsmål, og kan heller ikke vite om kommunen kan gi unntak for kravene som gjelder. [Vil du vite mer?](#)

## Om brannceller

En branncelle er hele eller avgrensede deler av en bygning hvor en brann fritt kan utvikle seg uten at den kan spre seg til andre bygninger eller andre deler av bygningen i løpet av en fastsatt tid.

## Om bruksendring

Bruksendring er å endre bruken av et rom fra en tillatt bruk til en annen. Dette kan kreve søknad og tillatelse, for eksempel hvis du endrer et rom fra bod til soverom eller arbeidsrom, eller hvis du endrer en bolig til to separate boliger.

Rom for varig opphold har krav til takhøyde, romstørrelse, rømningsvei og lysforhold som må være oppfylt. Du kan søke kommunen om unntak for kravene, men kan ikke regne med å få unntak for krav som går på helse og sikkerhet, for eksempel krav til rømningsvei.

Bruksendring som krever godkjenning, og som ikke er søkt bruksendret, er ulovlig. Kommunen kan etter plan- og bygningsloven kapittel 32 forfølge overtredelser. Kommunen kan pålegge deg å avslutte den ulovlige bruken, eventuelt å rette eller tilbakeføre rommet til godkjent bruk.

# Arealer

## Selveierleilighet (i blokk)

### Ny arealstandard

Etasje	Bruksareal BRA m <sup>2</sup>			SUM	Terrasse- og balkongareal (TBA)	Ikke måleverdig areal (ALH)	Gulvareal (GUA)
	Internt bruksareal (BRA-i)	Eksternt bruksareal (BRA-e)	Innglasset balkong (BRA-b)				
5. etasje	87			87	20		87
Bod i fellesareal		5		5			5
<b>SUM</b>	<b>87</b>	<b>5</b>			<b>20</b>		<b>92</b>
<b>SUM BRA</b>	<b>92</b>						

### Romfordeling

Etasje	Internt bruksareal (BRA-i)	Eksternt bruksareal (BRA-e)	Innglasset balkong (BRA-b)
5. etasje	Gang (11,4 m <sup>2</sup> ), Bad (3,8 m <sup>2</sup> ), Innvendig bod (3,0 m <sup>2</sup> ), Bad (8,1 m <sup>2</sup> ), Soverom 1 (13,3 m <sup>2</sup> ), Soverom 2 (9,2 m <sup>2</sup> ), Stue/kjøkken (34,4 m <sup>2</sup> )		
Bod i fellesareal		Ekstern bod (5,2 m <sup>2</sup> )	

### Kommentar

Arealer er oppmålt på stedet med digital avstandsmåler.

Merk:

Innvendige vegger utgjør ca. 3,4 m<sup>2</sup> av bruksarealet.

Oppgitte romarealer er inkludert areal som opptas av innebygde skap/garderobeskap.

### TAKHØYDER

Ca. 2,49 meter (målt i stue).

### GENERELT

Arealer i ovenstående tabell kan ikke summeres for å kontrollere BRA, da innervegger, sjakter etc. ikke er medregnet i disse arealene. BRA er avrundet til nærmeste hele tall iht. takstbransjens retningslinjer for arealmåling. Det er bruken av rommet på befaringstidspunktet som avgjør hvordan det skal kategoriseres. Dette betyr at rommene kan defineres både som P-ROM eller S-ROM avhengig av bruken. I enkelte tilfeller kan det også være tvil om hvilken kategori rommet faller inn under, og da må det utvises skjønn. Bruk i strid med byggeteknisk forskrift og/eller manglende godkjenning for den aktuelle bruken vil ikke ha betydning for takstmannens valg.

### Lovlighet

#### Byggetegninger

Kommentar:

### Brannceller

Er det påvist synlige tegn på avvik i branncelleinndeling ut ifra dagens byggeteknisk forskrift?

Ja  Nei

### Nyere håndverkstjenester

Er det ifølge eier utført håndverkstjenester på boligen siste 5 år?

Ja  Nei

### Krav for rom til varig opphold

Er det påvist avvik i forhold til rømningsvei, dagslysflate eller takhøyde?

Ja  Nei

*Kommentar:*

## Total fordeling mellom P-ROM og S-ROM

Tabellen under viser fordelingen av P-ROM og S-ROM etter veiledningen til NS 3940: 2012. Dette er til informasjon og til sammenligning. Tallene er omtrentlige, kan avvike fra faktiske målinger og er ikke juridisk bindende

	P-ROM( m2)	S-ROM( m2)
Selveierleilighet (i blokk)	84	3

# Befarings - og eiendomsopplysninger

## Befaring

Dato	Til stede	Rolle
05.6.2024	Patrick Bang	Takstingeniør
	Ann-Karin Martinussen	Kunde

## Matrikkeldata

Kommune	gnr.	bnr.	fnr.	snr.	Areal	Kilde	Eieforhold
4601 BERGEN	82	245		26	23008 m <sup>2</sup>	Tomtearealet er basert på oppgitt areal i matrikkelen.	Eiet

### Adresse

Hatlestadlia 143

### Hjemmelshaver

Martinussen Ann-Karin, Vågenes Bjørn Cato

## Eiendomsopplysninger

### Beliggenhet

Leiligheten ligger i solrike omgivelser med storslått utsikt over Kalandsvatnet, Kismul og tiliggende område.

Stille og rolig beliggenhet i enden avblindvei med kort gangvei til butikk på Valle, barnehage og skole ved Kalandsvatnet (gang og sykkelsti frem til skolen).

Få minutters kjøretid til Lagunen og Nesttun senter med bybanestopp og et stort utvalg avbutikker og ulike servicetilbud.

Kort gangvei til busstopp i Osvegen, som ligger like bortenfor sameiets eiendom. Fine naturområder rundt Kalandsvatnet og opp mot Smøråsfjellet og Bontveit. Flott tennisbane på sameiets grunn.

Stipulert kjøretid til Bergen sentrum utgjør rundt 20 minutter og ca. 15 minutters kjøretid til arbeidsplasser på Sandsli, Kokstad og Bergen Lufthavn - Flesland.

### Adkomstvei

Adkomst via offentlig vei.

### Tilknytning vann

Eiendommen er tilknyttet offentlig vann via private stikk- og fellesledninger. Private ledninger vedlikeholdes for eiers regning. For private fellesledninger er der normalt tilknyttet solidarisk vedlikeholdsplikt.

### Tilknytning avløp

Eiendommen er tilknyttet offentlig avløpsnett via private stikk- og fellesledninger. Private ledninger vedlikeholdes for eiers regning. For private fellesledninger er der normalt tilknyttet solidarisk vedlikeholdsplikt.

### Regulering

Eiendommen er omfattet av:

Kommuneplanens arealdel:  
BERGEN. KOMMUNEPLANENS AREALDEL 2018 - 2030

Mindre reguleringsendring:  
FANA. GNR 82 BNR 148, SOLVALLA TERRASSE

Eldre reguleringsplan:  
FANA. GNR 49 OG 89, VALLE - HATLESTAD, ETAPPE II

Øvrige reguleringsmessige forhold er ikke kontrollert. For ytterligere informasjon kan man kontakte kommunen eller besøke [www.bergenskart.no/braplan](http://www.bergenskart.no/braplan).

### Om tomten

Felles tomt som eies av sameiet. Tomten er flott opparbeidet med natursteismurer, beplantninger og prydbusker. Felles tennisbane, som kan benyttes av sameiets beboere. Pent opparbeidet hage foran den aktuelle leiligheten v/inngangsparti.

## Siste hjemmelsovergang

Kjøpesum	År
1 630 000	2002



# Kilder og vedlegg

## Dokumenter

Beskrivelse	Dato	Kommentar	Status	Sider	Vedlagt
Egenerklæring			Ikke gjennomgått	0	Nei
Eiendomsverdi.no		Innhenting av generelle opplysninger ifb. med tidligere omsetninger av aktuell leilighet, samt generell informasjon om bygningen. Tidspunkt for moderniseringer etc. er hentet ut fra eiendomsverdi.no,	Gjennomgått	0	Nei
Bergenskart.no		Innhenting av kommunal info.	Gjennomgått	0	Nei
Seeiendom.no			Gjennomgått	0	Nei
Opplysninger fra eier.		Eier har gitt generelle opplysninger om eiendommen. Informasjon om tilhørende boder, parkering og tilhørende arealer etc. er gitt av eier.	Gjennomgått	0	Nei

# Tilstandsrapportens avgrensninger

## STRUKTUR • REFERANSENIVÅ • TILSTANDSGRADER

- Rapporten er basert på innholdskrav i Forskrift til avhendingslova (tryggere bolighandel). Formålet er å gi en tilstandsanalyse til bruk for den som bestiller og/eller i et salg til forbruker, og ikke for andre tredjeparter. Rapportens omfang, struktur, metode og begrepsbruk følger i hovedsak Norsk Standard NS 3600:2018 (Teknisk tilstandsanalyse ved omsetning av bolig), samt Takstbransjens retningslinjer ved tilstandsrapportering for boliger og Takstbransjens retningslinjer for arealmåling.
- Tilbakeholdt eller uriktig informasjon som har betydning for vurderingen, er ikke bygningssakkyndiges ansvar. Rapporten beskriver avvik, altså en tilstand som er dårligere enn referansenivået. Rapporten framhever normalt ikke positive sider ved boligen ut over det som fremgår av tilstandsgradene.
- Tilstanden angis i rapporten og gir uttrykk for en gitt forventet tilstand blant annet vurdert ut fra alder og normal bruk slik:

i) **Tilstandsgrad 0, TG0:** Ingen avvik eller skader. I tillegg må bygningsdelen være tilnærmet ny, mindre enn 5 år, og det foreligger dokumentasjon på faglig god utførelse.

ii) **Tilstandsgrad 1, TG1:** Mindre avvik. Normal slitasje. Strakstiltak ikke nødvendig. TG1 kan gis når bygningsdelen er tilnærmet ny og det ikke foreligger dokumentasjon på faglig god utførelse.

iii) **Tilstandsgrad 2, TG2:** Vesentlige avvik, og mindre avvik som etter NS 3600 gir TG 2, men som ikke nødvendigvis krever umiddelbare tiltak. I denne rapporten kan TG2 i Rapportsammendrag være inndelt i TG2 som krever tiltak og de som ikke krever umiddelbare tiltak. Konstruksjonen har normalt enten feil utførelse, en skade eller symptomer på skade, sterk slitasje eller nedsatt funksjon. Vedlikehold eller tiltak trengs i nær fremtid, det er grunn til å varsle fare for skader på grunn av alder eller overvåke spesielt på grunn av fare for større skade eller følgeskade. For skjulte konstruksjoner vil alder i seg selv være et symptom som kan gi TG2. For synlige konstruksjoner kan alder sammen med andre symptomer og momenter gi TG2. Avvik under TG2 kan gis sjablongmessig anslag.

iv) **Tilstandsgrad 3, TG3:** Store eller alvorlige avvik. Kraftige symptomer på forhold som man må regne med trenger utbedring straks eller innen kort tid. Påvist funksjonssvikt eller sammenbrudd. Avvik under TG3 skal gis sjablongmessig anslag.

v) **Tilstandsgrad TGiU:** Ikke undersøkt/ikke tilgjengelig for undersøkelse.

- Ved TG0 og TG1 gis det normalt ingen begrunnelse for valg av tilstandsgrad, fordi bygningen eller bygningsdelen da bare har normal slitasje. For anbefalte tiltak ved TG2 og TG3 må bruker av rapporten vurdere om tiltakene er nødvendige og lønnsomme. Hva det vil koste å utbedre rom eller bygningsdeler er et sjablongmessig anslag basert på registrert avvik og angitte tiltak i rapporten. Anslaget er gitt på generelt grunnlag og basert på erfaringstall i seks intervaller, og kan ikke forveksles med en konkret vurdering og tilbud fra en entreprenør eller håndverker. Det må eventuelt innhentes tilbud for en nærmere undersøkelse, og konkret og nøyaktig vurdering av utbedringskostnad. Kostnader til ikke oppdagede avvik/utbedringer/feil kan forekomme. Utbedringskostnad avhenger av personlige preferanser og markedspris på materialer og tjenesteyter.

## PRESISERINGER

- Avvik vurderes ut fra tekniske forskrifter på godkjenningstidspunktet for bygget. Noen bygningsdeler vurderes

etter gjeldende teknisk forskrift på befaringstidspunktet. Dette gjelder blant annet:

i) Bad, vaskerom (våtrom)

ii) Forhold rundt brann, rømming, sikkerhet, for eksempel rekkverkshøyder/åpninger, ulovlige bruksendringer, brannceller mv.

- For skjulte konstruksjoner slik som vann og avløp uten dokumentasjon, er kvalitet og alder vurdert.

- Fastmonterte installasjoner, for eksempel innfelt belysning (downlights), demonteres ikke for å sjekke dampspærren bak. Dette av hensyn til bygningssakkyndiges kompetanse og risikoen for skade.

- Kontroll av fukt i konstruksjonen ved hulltaking i bad og vaskerom (våtrom), rom under terreng (kjelleretasje, underetasje og sokkeletasje) eller andre bygningsdeler skjer etter eiers aksept. Hulltaking av våtrom og rom under terreng kan unntaksvis unnlates, se Forskrift til Avhendingsloven.

- Kontroll av romfunksjoner for P-ROM utføres kun når det ikke foreligger godkjente og byggemeldte tegninger, eller når tegninger ikke stemmer med dagens bruk.

- Bygningssakkyndig gir en forenklet vurdering av branntekniske forhold og elektriske installasjoner i boligen dersom det er mer enn fem år siden sist boligen hadde el-tilsyn. Bygningssakkyndig kan anbefale å konsultere offentlige myndigheter eller kvalifisert elektrofaglig fagperson ved behov for grundigere undersøkelser.

## TILLEGGSENDERSØKELSER

Etter avtale kan tilstandsanalysen utvides til også å omfatte tilleggundersøkelser utover minimumskravet i forskriften.

## BEFARINGEN

Rapporten gir en vurdering av byggverk og bygningsdeler som bygningssakkyndig har observert, og som fremkommer av Forskrift til avhendingsloven. Rapporten er likevel ingen garanti for at det ikke kan finnes skjulte feil, skader og mangler. NS 3600:2018 (Teknisk tilstandsanalyse ved omsetning av bolig) har undersøkelsesnivå fra 1 til 3, der undersøkelsesnivå 1 er det laveste og baseres på visuell observasjon. Rapporten baseres på undersøkelsesnivå 1 med få unntak (våtrom og rom under terreng). I praksis betyr dette at gjennomføringen av befaringen begrenses som følger:

- Det utføres kun visuelle observasjoner på tilgjengelige flater uten fysiske inngrep (f.eks. riving).

- Flater som er skjult av snø eller på annen måte ikke er tilgjengelig eller skjult, blir ikke kontrollert. Det foretas ikke funksjonssprøving av bygningsdeler, som isolasjon, piper, ventilasjon, el. anlegg, osv.

- Det gis ingen vurdering av boligens tilbehør, hvite- og brunevarer og annet inventar. Dette gjelder også integrert tilbehør.

- Inspisering av yttertak er basert på det som er synlig, normalt på insiden fra loftet og utvendig fra stige/bakkenivå. Befaring av tak må være sikkerhetsmessig forsvarlig for å kunne gjennomføres.

- Stikkprøvetakninger er utvalgt tilfeldig og kan innebære kontroll under overflaten med spiss redskap eller lignende.

# Tilstandsrapportens avgrensninger

## UTTRYKK OG DEFINISJONER

- Tilstand: Byggverkets eller bygningsdelens tekniske, funksjonelle eller estetiske status på et gitt tidspunkt.
- Symptom: Observerbart forhold som gir indikasjon på hvilken tilstand et byggverk eller en bygningsdel befinner seg i. Benyttes ved beskrivelse av avvik.
- Skadegjørere: Zoologiske eller biologiske skadegjørere, i hovedsak råte, sopp og skadedyr.
- Fuktøk: Overflatesøk med egnet søkeutstyr (fuktindikator) eller visuelle observasjoner.
- Fuktmåling: Måling av fuktinnhold i materiale eller i bakenforliggende konstruksjon ved bruk av egnet måleutstyr (blant annet hammerelektrode og pigger).
- Utvidet fuktøk (hulltaking): Boring av hull for inspeksjon og fuktmåling i risikoutsatte konstruksjoner, primært i tilstøtende vegger til bad, utforede kjellervegger og eventuelt i oppforede kjellergulv.
- Normal slitasjegrade: Forventet nedsliting av materiale i overflaten som er basert på enkle visuelle observasjoner. Kan vurderes sammen med bygningsdelens alder.
- Forventet gjenværende brukstid: Anslått tid et byggverk eller en del av et byggverk fortsatt vil være tjenlig for sitt formål (NS3600, Termer og definisjoner punkt 3.9)

## AREALBEREGNING FOR BOENHETER

- Areal fastsettes etter Forskrift til avhendingsloven og Norsk Standard 3940 Areal- og volum-beregninger av bygninger fra 2023.
- Areal oppgis i hele kvadratmeter i rapporten, og gjelder for det tidspunkt oppmålingen fant sted.
- Bruksareal (BRA) er det måleverdige arealet som er innenfor omsluttete vegger målt i gulvhøyde (bruttoareal minus arealet som opptas av yttervegger). I tillegg til gulvhøyde gjelder regler om fri bredde for at arealet skal være måleverdig, med betydning for BRA av for eksempel loft med skråtak. BRA består av internt bruksareal (BRA-i), eksternt bruksareal (BRA-e) og innglasset balkong mv (BRA-b). Terrasse- og balkongareal (TBA) opplyses der tilstandsrapporten skal benyttes i boligomsetningen og der det er aktuelt. I tillegg kan gulvareal (GUA) og areal med lav takhøyde (ALH) opplyses sammen med BRA der det er aktuelt og en del av oppdraget. Rom skal ha atkomst og gangbart gulv for å kunne regnes som BRA/måleverdig areal.
- Arealet måles og oppgis dersom arealet oppfyller krav til måleverdighet, slik som at arealet må ha minst en bredde på 0,6m og minst en høyde på 1,9 m osv. Et rom kan være i strid med teknisk forskrift og mangle godkjenning hos kommunen for den aktuelle bruken, uten at dette får betydning for om arealet måles og oppgis i tilstandsrapporten. Når arealet måles tas det ikke hensyn til om arealet er lovlig oppført eller om bruken er lovlig, bruksendringer, lysforhold eller andre sikkerhetsmangler.
- Eiendommens markedsverdi kan ikke baseres på en rent matematisk beregning i forhold til antall kvadratmeter opplyst i rapporten. Opplysninger om areal kan altså ikke alene benyttes for beregning av eiendommens verdi.

- Rom som ligger utenfor boenheten, men som eier har påvist og/eller opplyst at tilhører boenheten, er oppmålt og inkludert i BRA-e. Det er ikke fremvist dokumentasjon på at rommet tilhører boenheten, med mindre dette er angitt særskilt. Rom utenfor boenheten kan omdisponeres av borettslaget/sameiet og dette kan påvirke boligens BRA. Vær oppmerksom på at NS 3940:2023 og eierseksjonsloven har ulik definisjon av fellesareal. Ved arealmåling gjelder NS 3940:2023 som definerer fellesareal slik: "Delen av bygning som brukes av to eller flere bruksenheter eller til bygningens forvaltning, drift eller vedlikehold.
- I en overgangsperiode skal rapporter som benyttes i boligomsetningen eller dersom det er en del av oppdraget også opplyse om fordelingen mellom P-ROM og S-ROM med utgangspunkt i definisjonene som fremkommer av veiledningen til Norsk Standard 3940 Areal- og volum-beregninger av bygninger fra 2012. Fordelingen mellom P-ROM og S-ROM er basert på veiledningen og bygningssakkyndiges eget skjønn. P-ROM er måleverdige rom som benyttes til kort eller langt opphold. S-ROM er måleverdige rom som benyttes til lagring, og tekniske rom. Bruken av et rom på befaringstidspunktet har betydning for om rommet defineres som P-ROM eller S-ROM. Dette betyr at rommet både kan være i strid med teknisk forskrift og mangle godkjenning i kommunen for den aktuelle bruken, uten at dette vil få betydning for valg av arealkategori.
- Se øvrig informasjon om areal i rapporten, Norsk Standard 3940 (2012 og 2023) og veiledningen til disse.

## PERSONVERN

Norsk takst, bygningssakkyndig og takstforetaket behandler personopplysninger som bygningssakkyndig trenger for å kunne utarbeide rapporten. Personvernerklæring med informasjon om bruk av personopplysninger og dine rettigheter finner du her [Personvernerklæring - iVerdi](#)

## DELING AV PERSONOPPLYSNINGER FOR TRYGGERE BOLIGHANDEL OG MULIG RESERVASJON

Norsk takst og deres samarbeidspartnere benytter personopplysninger fra rapporten for analyse- og statistikkformål, samt utvikling og drift av produkter og tjenester for takstbransjen og andre aktører i bolig-omsetningen. Les mer om dette og hvordan du kan reservere deg på <https://www.norsktakst.no/norsk/om-norsk-takst/personvernerklæring/reservasjon/>

Vendu lager en boliganalyse basert på opplysninger fra rapporten. Les mer om dette og hvordan du kan reservere deg her: <https://samtykke.vendu.no/IY7589>

## KLAGEORDNING FOR FORBRUKERE

Er du som forbruker misfornøyd med bygningssakkyndiges arbeid eller opptreden ved taksering av bolig eller fritidshus, se [www.takstklagenemnd.no](http://www.takstklagenemnd.no) for mer informasjon