

Tilstandsrapport

 Rekkehus

 Lillehatten 210, 5148 FYLLINGSDALEN

 BERGEN kommune

 gnr. 22, bnr. 370

 Andelsnummer 6

Sum areal alle bygg: BRA: 116 m² BRA-i: 114 m²



Befaringsdato: 26.04.2024

Rapportdato: 07.05.2024

Oppdragsnr.: 20334-1760

Referansenummer: KP1388

Autorisert foretak: Bjerk Takst AS

Sertifisert Takstingeniør: Kristoffer Bjerk Hansen

Vår ref: Kristoffer Bjerk
Hansen



Rapporten kan brukes i inntil ett år etter befaringsdatoen, og kan ikke gjenbrukes ved flere boligsalg i denne perioden. For eiendomsoverdragelser fra 1.1.2024, må selger sørge for at areal i rapporten er oppdatert og følger ny bransjestandard for areal. Skjer det endringer, oppstår skader også videre på boligen, bør du som selger be om oppdatert rapport.

Norsk takst

Norsk takst er bransjeorganisasjonen for landets bygningsakkyndige og takstforetak, med om lag 1400 sertifiserte medlemmer fordelt på omtrent 1000 bedrifter. I boligomsetningen regnes takstrapportene som et helt avgjørende element i den informasjonen som gjøres tilgjengelig for kjøper. Årlig leverer medlemmene rundt 120.000 slike takster. Det gir unik oversikt over norske boliger, og bidrar til at alle oppdrag kan utføres med utgangspunkt i erfaringsbasert kvalitet.



Det stilles høye krav til utdanning, sertifisering og yrkesetikk. Norsk takst er opptatt av at boligomsetningen skal være trygg, og legger vekt på å opptre uavhengig av andre bransjeaktører. Bygningsakkyndige fakturerer sine tjenester uten hensyn til hvilken pris som oppnås, og skal heller ikke på annen måte ha noen egeninteresse knyttet til handelen.

Uavhengighet og god fagkunnskap har over tid bygget troverdighet og tillit. Både selger og kjøper skal kunne stole på bygningsakkyndiges vurderinger. For tilfeller der det likevel skulle oppstå misnøye med utført arbeid, har vi sammen med Forbrukerrådet etablert en klagenemnd.

Norsk takst har en sentral rolle i utviklingen av norske standarder, regler og profesjonsprinsipper, og representerer bransjen i alle relevante internasjonale fora. Dette sikrer at norske bygningsakkyndige tidlig kan tilpasse seg krav og bransjetrender fra utlandet, samtidig som takseringsfaget får en norsk stemme på verdensbasis. Organisasjonen bidrar i næringspolitisk sammenheng, og har vært en pådriver for å sikre at lover og regler gir trygghet for forbrukerne i boligomsetningen.

Bjerk Takst AS

Bjerk Takst AS så dagens lys den 3. januar 2013, grunnlagt av Kristoffer Bjerk Hansen. Kristoffer har bakgrunn som tømmer og byggmester, og hans dedikasjon til faget førte ham til takstbransjen. Bjerk Takst AS utfører omtrent 400 rapporter årlig, primært innen områder som tilstandsrapporter, verditakster, og forenklete verdivurderinger.

I 2022 ble Silje en verdifull tilvekst til teamet som saksbehandler. Hennes tilstedeværelse har styrket Bjerk Taksts evne til å håndtere ulike oppgaver og sørge for effektiv saksbehandling.



Rapportansvarlig

Kristoffer Bjerk Hansen
Uavhengig Takstingeniør
post@bjerk-takst.no
936 32 622



Dette trenger du å vite om tilstandsrapporten



Hva er en tilstandsrapport?

En tilstandsrapport beskriver synlige skader/avvik eller tegn på skader/avvik på boligen. Rapporten fremhever vanligvis ikke positive egenskaper ved boligen.



Hva vurderer en bygningsakkyndig?

Den bygningsakkyndige vurderer boligen ut fra hva man kan forvente av en bygning av samme alder og type. Vurderingen gjøres som regel mot hvordan det var vanlig å bygge og regler som gjaldt da boligen ble oppført (søknadstidspunktet). Forhold som er vanlige for bygningens alder, slik som slitasje etter normal bruk regnes ikke som avvik.



Hva inneholder tilstandsrapporten?

Den bygningsakkyndige undersøker rom og bygningsdeler slik det kommer frem av [Forskrift til avhendingsloven](#). Tilstandsrapporten inneholder bare avvik som den bygningsakkyndige kan se eller kontrollere med enkle hjelpemidler. Det gjøres ikke nærmere undersøkelser slik som åpning av vegger eller andre bygningsdeler. I vegg mot våtrom og rom under terreng kan det borres et hull for å gjøre enkle undersøkelser slik som fuktsøk.

Når du kjøper en brukt bolig

Når du kjøper en brukt bolig, er det viktig å være oppmerksom på at dette ikke kan sammenlignes med å kjøpe en ny bolig. Måten boligen ble bygget på kan være annerledes enn i dag. Bygninger svekkes over tid, og utsettes for slitasje blant annet på grunn av bruk og vær og vind. Mange boliger fornyes helt eller delvis, noen i flere omganger, eller det oppføres tilbygg. Særlig for boliger som er pusset opp eller endret, er det viktig å merke seg at fornyelse av overflater ikke nødvendigvis betyr at bygningsdeler under er forbedret.

Vurdering mot byggeår

Den bygningsakkyndige vil vurdere boligen mot hvordan det var vanlig å bygge og regler som gjaldt da bygningen ble oppført (søknadstidspunktet). Den bygningsakkyndige ser etter avvik som har betydning for og som reduserer boligens funksjon og verdi, og som kommer frem av Forskrift til avhendingslova. Noen rom og bygningsdeler slik som bad og vaskerom, og forhold som gjelder sikkerhet mot brann, rekkverk og trapper osv., vil den bygningsakkyndige vurdere mot dagens regelverk. Etter dagens regelverk vil disse kunne få en tilstandsgrad 2 eller 3 uten at det nødvendigvis er krav om at avviket må utbedres.

Tilstandsrapporten beskriver ikke hele boligen

BYGNINGSSAKKYNDIGE SER FOR EKSEMPEL IKKE PÅ (MED MINDRE BYGNINGSDELEN ER NEVNT I RAPPORTEN)

- vanlig slitasje og normal vedlikeholdstilstand
- bagatellmessige forhold som ikke påvirker bygningens bruk eller verdi vesentlig
- etasjeskillere
- tilleggsbygg slik som garasje, bod, anneks, naust også videre
- utvendige trapper
- støttemurer
- skjulte installasjoner
- installasjoner utenfor bygningen
- full funksjonstesting av el- og VVS-installasjoner
- geologiske forhold og bygningens plassering på grunnen
- bygningens planløsning
- bygningens innredning
- løsløre slik som hvitevarer
- utendørs svømmebasseng og pumpeanlegg
- bygningens estetikk og arkitektur
- bygningens lovlighet (bortsett fra bruksendringer, brannceller og forhold som åpenbart kan påvirke helse, miljø og sikkerhet)
- fellesarealer (med mindre boligeier har vedlikeholdsplikt for fellesarealer og dette er kjent for bygningsakkyndig, eller fellesarealet har en særlig tilknytning til boligen).

© iVerdi 2023 © Norsk takst 2023

Malen til denne rapporten, inkludert standardtekstene fra Norsk takst, er vernet etter åndsverkloven og kan kun benyttes av medlemsforetakene i Norsk takst og av takstingeniører som er sertifisert i slikt foretak, samt av kunder hos iVerdi og studenter hos NEAK. For andre aktører er eksemplarframstilling av malen og standardtekster, som utskrift og annen kopiering til bruk som grunnlag for tilsvarende rapporter, bare tillatt når det er hjemlet i lov (kopiering til privat bruk, sitat o.l.) eller avtale med Norsk Takst ([Forside](#)) eller iVerdi ([Hjem-iVerdi](#)).

Utnyttelse i strid med lov eller avtale kan medføre erstatnings- og straffansvar.

Dette trenger du å vite om tilstandsrapporten

Tilstanden vurderes med ulike tilstandsgrader

Tilstanden gir uttrykk for en gitt forventet tilstand, blant annet vurdert ut fra alder og normal bruk. Ved Tilstandsgrad 0 (TG0) og Tilstandsgrad 1 (TG1) gir den bygningssakkyndige normalt ingen begrunnelse for valg av tilstandsgrad. Grunnen er at bygningen eller bygningsdelen da bare har normal slitasje. Ved skjulte konstruksjoner kan alder alene avgjøre tilstandsgrad. Når bygningssakkyndige anbefaler tiltak, for eksempel utbedringer, må brukeren av rapporten vurdere om tiltakene er nødvendige og lønnsomme.

Når den bygningssakkyndige velger tilstandsgrad, baseres vurderingen på faste kriterier som følger av gjeldende bransjestandard for Teknisk tilstandsanalyse ved omsetning av bolig og Forskrift til avhendingslova.

! TG 0

TILSTANDSGRAD 0, TG0: INGEN AVVIK

Bygningsdelen skal være tilnærmet ny, ikke vise tegn på slitasje og det skal være lagt frem dokumentasjon på faglig god utførelse. Det er ingen merknader til delen.

! TG 1

TILSTANDSGRAD 1, TG1: MINDRE AVVIK

Bygningsdelen skal bare ha normal slitasje, og straktiltak skal ikke anses som nødvendig. Graden kan også brukes når delen er ny, men der dokumentasjon på faglig god utførelse mangler.

! TG 2

TILSTANDSGRAD 2, TG2: VESENTLIGE AVVIK OG MINDRE AVVIK SOM ETTER NS 3600 GIR TG 2

Bygningsdelen skal enten ha feil utførelse, en skade eller symptomer på skade, sterk slitasje eller nedsatt funksjon. Graden gis når bygningsdelen trenger vedlikehold eller tiltak i nær fremtid. Graden skal også brukes når delen er gammel og det er grunn til å varsle om faren for skader på grunn av alderen, eller når det er grunn til å overvåke delen spesielt på grunn av fare for større skader eller følgeskader.

Ved avvik som ikke krever umiddelbare tiltak (ingen umiddelbar kostnad) så blir TG2 markert med en lysere farge.

! TG 3

TILSTANDSGRAD 3, TG3: STORE ELLER ALVORLIGE AVVIK

Denne tilstandsgraden brukes ved kraftige tegn på forhold som man må regne med trenger utbedring straks eller innen kort tid. Det er påvist funksjonssvikt eller sammenbrudd.

- TG IU

IKKE UNDERSØKT/IKKE TILGJENGELIG FOR UNDERSØKELSE

Det kan være avvik/skader som ikke er avdekket.

Hva er et anslag på utbedringskostnad?

Hva det vil koste å utbedre rom eller bygningsdeler, er et forsiktig anslag basert på nåværende kvalitet, registrert avvik og angitte tiltak i rapporten. Anslaget er gitt på generelt grunnlag og må ikke forveksles med et pristilbud fra en håndverker. Det kan foreligge avvik og tiltak som ikke kommer frem av rapporten.

Utbedringskostnad avhenger blant annet av personlige valg av og markedspris på materialer og tjenesteyter.

I rapporten skal det settes anslag for utbedringskostnad for TG3, og slikt anslag kan også gis ved TG2.



Beskrivelse av eiendommen

Takstobjektet:

Andels rekkehus over to plan.
Nord-vestvendt altan på 18,9 m² med utgang fra stue.

Generelt:

Boligens alder tilsier at det ved ombygging/modernisering kan fremkomme feil og mangler. En må være klar over at boligen opprinnelig er fra 1974 og at bygningsdeler som ikke er skiftet kan være på slutten av sin levetid. Det er viktig å påpeke at bygningen anses å være oppført i henhold til de forskrifter som gjaldt da dette huset ble bygget, og det må derfor påregnes et avvik i forhold til dagens standard.

Rekkehus - Byggeår: 1974

UTVENDIG

[Gå til side](#)

Taktekking:

Flat takkonstruksjon tekket med takbelegg.

Nedløp og beslag:

Renner og nedløp i aluminium.
Beslag/takhetter i aluminium/stål.

Veggkonstruksjon:

Ytterveggene er utført i trekonstruksjoner med utvendig trekledning.

Takkonstruksjon:

Flatt tak.
Konstruksjon av taksperrer.

Vinduer:

Isolerglass i trekarmer.

Dører:

Ytterdør u.etg: Malt dørblad.
Ytterdør entré: Malt dørblad.
Ytterdør bod: Malt dørblad.
Altandør: Hvitt dørblad med felt av isolerglass.

Altan:

Nord-vestvendt altan på 18,9 m² med utgang fra stue.

INNVENDIG

[Gå til side](#)

Rom u.etg:

- Gang: Keramiske fliser på gulv, malt tynnpanel, malt panel og mdf panel på vegger og malt panel i himling.
- Sov 1: Laminat på gulv, malt panel på vegger og malt platekledning i himling.
- Sov 2: Laminat på gulv, mdf panel på vegger og malt platekledning i himling.
- Sov 3: Laminat på gulv, malt panel på vegger og malt platekledning i himling.

Rom 1.etg:

- Entré/gang: Laminat på gulv, malt tynnpanel på vegger og malt platekledning i himling.
- Stue: Laminat på gulv, malt panel og malt tynnpanel på vegger og malt panel i himling.

Etasjeskiller/gulv mot grunn:

Etasjeskiller i trebjelkelag.
Gulv mot grunn i betong, stedvis antatt tilfarergulv.

Radon:

Opplyst at det er målt radon, men at de ikke vet resultatet.

Pipe og ildsted:

Skorstein i murkonstruksjoner.
Trolla vedovn i gang u.etg.
Sotluke i bod u.etg.

Rom under terreng:

Grunnmuren ligger mot tilfylte masser.
Utforete kjellervegger i deler av u.etg, dette ansees som risikokonstruksjon.
Hulltaking er ikke foretatt da rommet har en konstruksjon som gjør hulltaking vanskelig.

Innvendig trapp:

Malt trapp med lukkede trinn.
Behandlete overflater i trinn.

Innvendige dører:

Formpressete slette dørblad.
- Dører med glassfelt i 1.etg.

VÅTROM

[Gå til side](#)

Beskrivelse av eiendommen

Bad:

Areal: 8,5 m².

Porcellanto fliser på gulv/vegger og malt plateledning i himling.

Innfelte spotlights i himling.

Inneholder: Servant med møblement/speil, belysning, vegghengt toalett, dusjkabinett og opplegg for vaskemaskin.

Elektrisk avtrekksventil i himling.

Sluk av plast.

[Gå til side](#)

KJØKKEN

Areal: 10,3 m².

Laminat på gulv,

mdf panel på vegger og takplater i himling.

Ikea kjøkkeninnredning med slette fronter.

Inneholder: Laminert benkeplate, stål vaskekum, ventilator og opplegg for oppvaskmaskin.

Integrerte hvitevarer:

- Stekeovn.

- Platetopp.

- Oppvaskmaskin.

- Mikrobølgeovn.

- Kjøleskap.

Avtrekk:

Det er kjøkkenventilator med avtrekk ut.

TEKNISKE INSTALLASJONER

[Gå til side](#)

Vannledninger:

Vannforsyningsrør av Pex rør (rør i rør).

- Stoppekran på bad.

Eldre kobberrør til inntak i inspeksjonsluke på bad, ellers nyere pex rør.

Avløpsrør:

Det er avløpsrør av plast.

Eldre soil rør til inntak i inspeksjonsluke på bad, ellers nyere plast rør.

Ventilasjon:

Boligen har naturlig ventilasjon.

Varmesentral:

Varmepumpe i trapp.

Varmtvann:

Varmtvannsbereder på bad.

Elektrisk anlegg:

Sikringsskap i utvendig bod.

Inneholder: Automatsikringer (jordfeilautomater) og strømmåler.

Kurser:

25 ampere: 1 stk.

16 ampere: 9 stk.

10 ampere: 1 stk.

El. oppvarming:

- Opplyst varmekabler på bad.

- Varmepumpe i trapp.

Branntekniske forhold:

Bygget har brannslukningsapparat og røykvarslere.

[Gå til side](#)

TOMTEFORHOLD

Byggegrunn:

Det er ukjent byggegrunn.

Drenering:

Grunnmuren ligger mot tilfylte masser.

Grunnmur og fundamenter:

Grunnmur/fundamenter er antatt av betong.

Terrengforhold:

Bygningen er delvis oppført under bakkenivå og terrenget rundt bygget er varierende.

Utvendige vann- og avløpsledninger:

Utvendige vann og avløpsrør av ukjent type.

Opplyst offentlig vann og avløp via private stikkledninger.

Beskrivelse av eiendommen

Arealer

[Gå til side](#)

Forutsetninger og vedlegg

[Gå til side](#)

Lovlighet

[Gå til side](#)

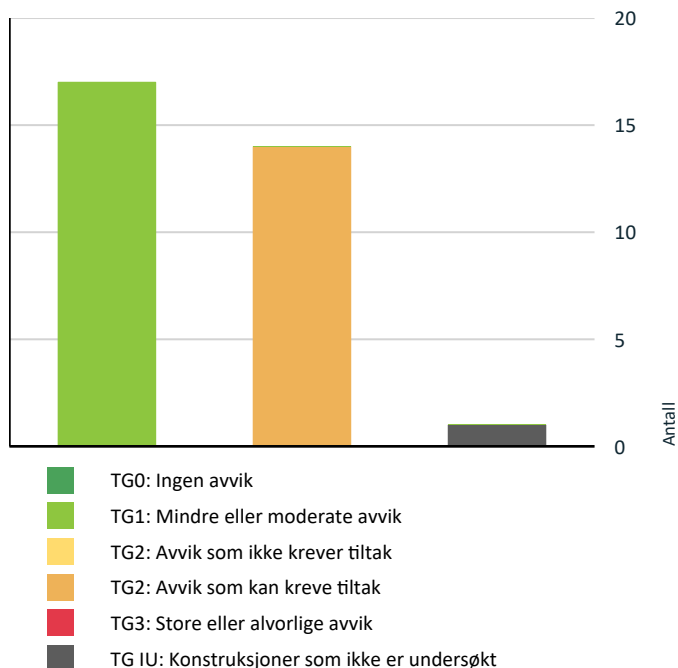
Rekkehus

- Det foreligger godkjente og byggemeldte tegninger, men det er avvik fra disse.

- I u.etg. er bad på tegning bad og toalettrom.

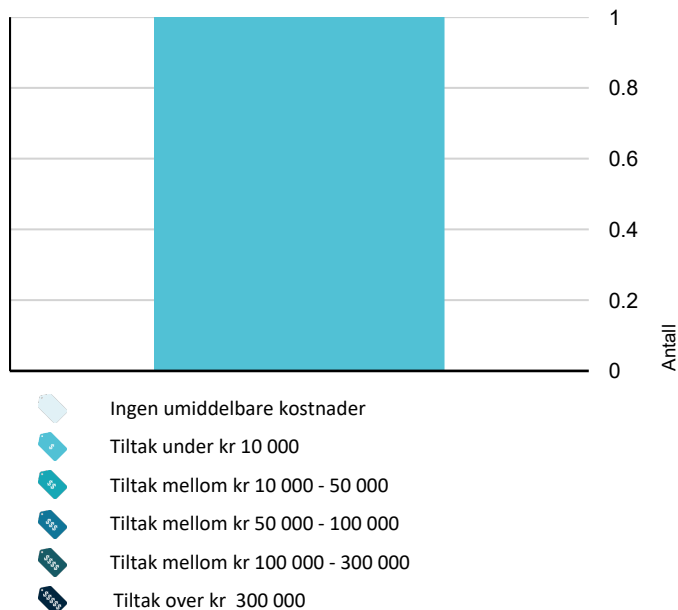
Sammendrag av boligens tilstand

Fordeling av tilstandsgrader



Vil du vite mer om tilstandsgrader? Se side 4.

Anslag på utbedringskostnad



Hva er anslag på utbedringskostnad? Se side 4.

Spesielt for dette oppdraget/rapporten

I denne rapporten er det ikke satt kostnadsestimat for bygningsdeler med tilstandsgrad 2. I forskrift til avhendingsloven er det henvist til at det bare er nødvendig å sette kostnadsestimat for bygningsdeler med tilstandsgrad 3. Det vil derfor være feil på søylediagram og oversikt tidlig i denne rapporten som gjelder avvik med og uten tiltak. Eventuelle avvik som krever, eller kan kreve tiltak står under de enkelte punkter i hovedrapporten. Kostnadsestimat for bygningsdeler med tilstandsgrad 2, må eventuelt bestilles som tillegg.

Opplysninger om årstall og utskiftninger/fornyelser av rom og bygningsdeler er gitt fra eier/oppdragsgiver, med mindre annet fremgår.

Det gjøres oppmerksom på at dette er et dødsbo med begrenset tilgang til informasjon om eiendommen og boligen. Det betyr at det kan være relevant informasjon som ikke er kommentert og/eller kontrollert.

Mrk. fellesdeler:

Tilstand på fellesdeler er ikke fullstendig gjennomgått. Tilstandsgrader er satt på bakgrunn av alder, ev. ombyggingsår. For tilstandsopplysninger om bygningsmassen henvises det til borettslaget/sameiets og deres vedlikeholdsrutiner, og evt. tilstandsrapporter. Det anbefales at alle sameier, boliglag og borettslag foretar jevnlig kontroll av bygningsmassen.

En gjør oppmerksom på at oppdragsgiver ikke bor i boligen og har derfor i begrenset grad kunne gi informasjon/opplysninger. Det betyr at det kan være manglende opplysninger og informasjon om mulige feil og mangler på boligen/eiendommen. Jeg oppfordrer derfor potensielle interessenter til å foreta en grundig undersøkelse av eiendommen og boligen.

Rapporten kan brukes i inntil ett år etter befæringsdatoen, og kan ikke gjenbrukes ved flere boligsalg i denne perioden. Skjer det endringer, oppstår skader også videre på boligen, bør du som selger be om oppdatert rapport.

Oppsummering av avvik

Vil du vite mer? Se på rommet eller bygningsdelen senere i rapporten.

Rekkehus

! TG IU KONSTRUKSJONER SOM IKKE ER UNDERSØKT

! Utvendig > Takkonstruksjon/Loft

[Gå til side](#)

Sammendrag av boligens tilstand

! TG 2 AVVIK SOM KAN KREVE TILTAK

- ! Utvendig > Taktekking [Gå til side](#)
- ! Utvendig > Dører [Gå til side](#)
- ! Utvendig > Balkonger, terrasser og rom under balkonger [Gå til side](#)
- ! Innvendig > Etasjeskille/gulv mot grunn [Gå til side](#)
- ! Innvendig > Radon [Gå til side](#)
- ! Innvendig > Pipe og ildsted [Gå til side](#)
- ! Innvendig > Rom Under Terreng [Gå til side](#)
- ! Innvendig > Innvendige trapper [Gå til side](#)
- ! Våtrom > U.etg. > Bad > Overflater Gulv [Gå til side](#)
- ! Tekniske installasjoner > Varmesentral [Gå til side](#)
- ! Tekniske installasjoner > Elektrisk anlegg [Gå til side](#)
- ! Tomteforhold > Drenering [Gå til side](#)
- ! Tomteforhold > Terrengforhold [Gå til side](#)
- ! Tomteforhold > Utvendige vann- og avløpsledninger [Gå til side](#)

Tilstandsrapport

REKKEHUS



Byggeår
1974

Kommentar
Opplyst fra Ambita

Standard
Bygget har normal standard iht. byggeår.

Vedlikehold
Bygget fremstår som normalt vedlikeholdt.

UTVENDIG

Taktekking

Flat takkonstruksjon tekket med takbelegg.
- Taket er ikke besiktiget, tilstandsgrad satt utelukkende pga. alder.

Vurdering av avvik:

- Mer enn halvparten av forventet brukstid er passert på taktekkingen.
- Mer enn halvparten av forventet brukstid er passert på undertak.

Konsekvens/tiltak

- Overvåk tilstanden jevnlig. For å få tilstandsgrad 0 eller 1 må tekkingen skiftes ut, men tidspunktet for når dette er nødvendig er vanskelig å si noe om.

Nedløp og beslag

Renner og nedløp i aluminium.
Beslag/takhetter i aluminium/stål.

Veggkonstruksjon

Ytterveggene er utført i trekonstruksjoner med utvendig trekledning.

Det gjøres oppmerksom på at vurderinger av fasadene er foretatt fra bakkenivå. Det er ikke mulig å si noe om bakomliggende konstruksjoner uten inngrep.

mrk:
- Musesperre montert etter befaring

Takkonstruksjon/Loft

Flatt tak.
Konstruksjon av taksperrer.

Vurdering av avvik:

- Hele takkonstruksjonen er gjenbygget. Det er ingen mulighet til vurdering utover alder og observasjoner fra underliggende etg.

Konsekvens/tiltak

- Det må gjennomføres ytterligere undersøkelser.
- Innhent dokumentasjon, om mulig.

Vinduer

Isolerglass i trekarmer.
- Vinduer fra 2003 (to sov u.etg), 2013 (bad og på et sov u.etg. kjøkken og fire stuevinduer 1.etg.) og 2016 (et stuevindu 1.etg.).

Dører

Ytterdør u.etg: Malt dørblad (eldre type).
Ytterdør entré: Malt dørblad (2012).
Ytterdør bod: Malt dørblad (eldre type).
Altandør: Hvitt dørblad med felt av isolerglass (2013).

Vurdering av avvik:

- Det er avvik:
- Mer enn halvparten av forventet brukstid er oppbrukt. Eldre dører har normalt sett dårligere isoleringsevne og dårligere vindtetting rundt karmen enn nyere dører.
- Om dørene skal få TG:0 eller TG:1 må eldre dører byttes.

Balkonger, terrasser og rom under balkonger

Nord-vestvendt altan på 18,9 m² med utgang fra stue.
Trebjelkelag belagt med terrassebord.

Rekkverk av liggende bord og 6" toppbord.
Rekkverk ble kontrollert, høyden var 0,91 meter, bør ikke være under 1,0 meter.

Vurdering av avvik:

- Åpninger i rekkverk er ikke i henhold til krav i dagens forskrifter.
- Rekkverket er for lavt i forhold til dagens krav til rekkverkshøyder.

Konsekvens/tiltak

- Det er ikke krav om utbedring av åpninger i rekkverk til dagens forskriftskrav.
- Det er ikke krav om utbedring av rekkverkshøyde opp til dagens forskriftskrav.

INNVENDIG

Tilstandsrapport

TG 1 Overflater

Rom u.etg:

- Gang: Keramiske fliser på gulv, malt tynnpanel, malt panel og mdf panel på vegger og malt panel i himling.
- Sov 1: Laminat på gulv, malt panel på vegger og malt platekledning i himling.
- Sov 2: Laminat på gulv, mdf panel på vegger og malt platekledning i himling.
- Sov 3: Laminat på gulv, malt panel på vegger og malt platekledning i himling.

Rom 1.etg:

- Entré/gang: Laminat på gulv, malt tynnpanel på vegger og malt platekledning i himling.
- Stue: Laminat på gulv, malt panel og malt tynnpanel på vegger og malt panel i himling.

mrk:

- Skjøter i laminatgulv på sov en ligger for tett.

Generelt:

Normal bruksslitasje på overflater.
Våtrommene og kjøkken er beskrevet i egen rubrikk.
S-rom er ikke beskrevet (boder).

Vær oppmerksom på at det som regel vil være div. mindre hull i overflater etter bilder/hyller etc. og noe misfarge/skjolder hvor bilder, hyller/ møblement etc. har vært plassert. På gulv vil det som regel være div. slitasje, og noe misfarge/ riper etc. hvor møblement har vært plassert. Dette er normalt i en fraflyttet bo-enhet, og slike mindre "avvik" er å anse som normalt. Det tas forbehold om at type overflate kan avvike noe.

TG 2 Etasjeskille/gulv mot grunn

Gulv mot grunn i betong, stedvis antatt tilfarergulv.
Etasjeskiller i trebjelkelag.

mrk:

- Mindre ujevnheter/skjevheter er normalt ihht. byggeår/alder.
- Vurdering er ikke utført etter NS 3600, men vil gi en indikator på skjevheter i etasjeskiller.
- Målinger er utført punktvis på tilfeldige utvalgte plasser.

Vurdering av avvik:

- Målt høydeforskjell på mellom 10 - 20 mm innenfor en lengde på 2 meter. Tilstandsgrad 2 gis med bakgrunn i standardens krav til godkjente måleavvik.
- Målt høydeforskjell på over 15 mm gjennom hele rommet. Tilstandsgrad 2 gis med bakgrunn i standardens krav til godkjente måleavvik.

mrk:

- Knirk i gulv.

Konsekvens/tiltak

- For å få tilstandsgrad 0 eller 1 må høydeforskjeller rettes opp. Det vil imidlertid sjelden være økonomisk rasjonelt som et enkeltstående tiltak i en bolig som dette. Dersom boligen en gang skal renoveres, kan man vurdere slike tiltak.

TG 2 Radon

Opplyst at det er målt radon, men at de ikke vet resultatet.

Vurdering av avvik:

- Det er avvik:

Bygget er ikke utført med radonsperre. Iht. radonkart ligger eiendommen på «høy eller særlig høy radon aktsomhetsgrad».

Konsekvens/tiltak

- Tiltak:
 - Dokumentasjon bør framskaffes. Om ikke dette er tilgjengelig bør radon måles på nytt. Om det er høye verdier må tiltak utføres.

TG 2 Pipe og ildsted

Skorstein i murkonstruksjoner.
Trolla vedovn i gang u.etg.
Sotluke i bod u.etg.

Vurdering av avvik:

- Mer enn halvparten av forventet brukstid er passert på pipe.

Konsekvens/tiltak

- Det bør foretas nærmere undersøkelser av pipeløp.

TG 2 Rom Under Terreng

Grunnmuren ligger mot tilfylte masser.
Utforete kjellervegger i deler av u.etg, dette ansees som risikokonstruksjon.
Hulltaking er ikke foretatt da rommet har en konstruksjon som gjør hulltaking vanskelig.
Fliser på bad plater høyt på vegg i trapp.
- Murvegger og betonggulv i u.etg. var nylig malt ved befaring.

Vurdering av avvik:

- Det er avvik:
 - Ventil i vegg ligger på utsiden ligger lavt i terreng.
 - Ved befaring var det vann på gulv i bod 2 u.etg.

Konsekvens/tiltak

- Tiltak:
 - Terrenget rundt ventiler er opplyst justert etter befaring.

TG 2 Innvendige trapper

Malt trapp med lukkede trinn.
Behandlede overflater i trinn.

Vurdering av avvik:

- Det mangler håndløper på vegg i trappeløpet.

Tilstandsrapport

- Rekkverkshøyder er under dagens forskriftskrav til rekkverk i trapper.

Konsekvens/tiltak

- Håndløper bør monteres, men det var ikke krav på byggetidspunktet.
- Det er ikke krav om utbedring av rekkverkshøyder opp til dagens krav.

! TG 1 Innvendige dører

Formpressete slette dørblad.
- Dører med glassfelt i 1.etg.

mrk:

- Dør mellom entré/gang-stue opplyst justert etter befaring.

VÅTROM

U.ETG. > BAD

Generell

Areal: 8,5 m².
Porcellanto fliser på gulv/vegger og malt platekledning i himling.
Innfelte spotlights i himling.
Inneholder: Servant med møblement/speil, belysning,
vegghengt toalett, dusjkabinett og opplegg for vaskemaskin.
Elektrisk avtrekksventil i himling.
Sluk av plast.

Dusjkabinett har bunn og bakvegger. Dusjvann går direkte i sluk.
Dette fører til minimal fuktpåvirkning på gulv/vegger ved dusjing.

U.ETG. > BAD

! TG 1 Overflater vegger og himling

Porcellanto fliser på vegger og malt platekledning i himling.
Innfelte spotlights i himling.

U.ETG. > BAD

! TG 2 Overflater Gulv

Porcellanto fliser på gulv med underliggende elektriske varmekabler.

Vurdering av avvik:

- Det er påvist at noen fliser har bom (hulrom under).

Konsekvens/tiltak

- Det er ikke behov for utbedringstiltak.
- Bygningsdelen fungerer med avviket.
- Bom må utbedres for å lukke avviket.

U.ETG. > BAD

! TG 1 Sluk, membran og tettesjikt

Sluk av plast.
Ukjent tettesjikt/membran.

U.ETG. > BAD

! TG 1 Sanitærutstyr og innredning

Inneholder: Servant med møblement/speil, belysning,
vegghengt toalett, dusjkabinett og opplegg for vaskemaskin.

U.ETG. > BAD

! TG 1 Ventilasjon

Det er elektrisk styrt vifte, ventil i vegg.

U.ETG. > BAD

! TG 1 Tilliggende konstruksjoner våtrom

Hulltaking er foretatt uten å påvise unormale forhold.

mrk:

Hulltaking er foretatt i tilstøtende rom mot vask.
Det bemerkes at jeg ikke har foretatt hulltaking på det
mest hensiktsmessige stedet (mot dusjsone) for å
avdekke fuktskader, siden denne delen vender mot grunnmur.

KJØKKEN

1.ETG. > KJØKKEN.

! TG 1 Overflater og innredning

Areal: 10,3 m².
Laminat på gulv, mdf panel på vegger og takplater i himling.
Ikea kjøkkeninnredning med slette fronter.
Inneholder: Laminert benkeplate, stål vaskekum,
ventilator og opplegg for oppvaskmaskin.

Integrerte hvitevarer:

- Stekeovn.
- Platetopp.
- Oppvaskmaskin.
- Mikrobølgeovn.
- Kjøleskap.

Teknisk tilstand på hvitevarer er ikke kontrollert.

mrk:

Normal bruksslitasje som hakk, sår og mindre skader blir
ikke omtalt. Det er foretatt en kontroll med fuktindikator
på tilgjengelige, og erfaringsmessig utsatte steder, men
det er ikke flyttet på hvitevarer eller innbo.

Tilstandsrapport

1. ETG. > KJØKKEN.

TG 1 Avtrekk

Det er kjøkkenventilator med avtrekk ut.

TEKNISKE INSTALLASJONER

TG 1 Vannledninger

Vannforsyningsrør av Pex rør (rør i rør).
- Stoppekran på bad.

mrk:
Eldre kobberrør til inntak i inspeksjonsluke på bad, ellers nyere pex rør.

TG 1 Avløpsrør

Det er avløpsrør av plast.

mrk:
Eldre soil rør til inntak i inspeksjonsluke på bad, ellers nyere plast rør.

TG 1 Ventilasjon

Boligen har naturlig ventilasjon.

TG 2 Varmesentral

Varmepumpe i trapp.

Årstall: 2016 Kilde: Produksjonsår på produkt

Vurdering av avvik:

- Mer enn halvparten av forventet brukstid på varmesentral er oppbrukt.

Konsekvens/tiltak

- Det er ikke behov for utbedringstiltak siden varmesentralen fungerer i dag, men ut ifra alder kan skader plutselig oppstå på eldre anlegg.

TG 1 Varmtvannstank

Varmtvannsbereder på bad.
Spesifikasjoner er ikke tilgjengelig.

TG 2 Elektrisk anlegg

Dette er en forenklet kontroll begrenset til de spørsmål og undersøkelser som forskrift til avhendingslova (tryggere bolighandel) § 2-18 inneholder. Dette kan ikke sammenlignes med en kontroll utført av offentlig myndighet (Det lokale eltilsyn) eller registrert elektrovirksomhet, og en bygningsakkmyndig har verken kompetanse eller lov til å foreta en slik kontroll.

Tilstandsgraden er vurdert ut fra den forenklede og begrensede kontrollen som forskriften inneholder. El-anlegget kan ha feil og mangler som en slik forenklet undersøkelse ikke vil avdekke. Vær derfor oppmerksom på denne risikoen, og søk videre veiledning eller få en fullstendig kontroll utført av registrert elektrovirksomhet.

Sikringsskap i utvendig bod.
Inneholder: Automatsikringer (jordfeilautomater) og strømmåler.

Kurser:
25 ampere: 1 stk.
16 ampere: 9 stk.
10 ampere: 1 stk.

El. oppvarming:
- Opplyst varmekabler på bad.
- Varmepumpe i trapp.

Spørsmål til eier

1. Når ble det elektriske anlegget installert eller sist gang totalt rehabilitert (årstall)? Med totalt rehabilitert menes fullstendig utskiftet anlegg fra inntakssikring og videre.
Ukjent.
2. Er alle elektriske arbeider/anlegg i boligen utført av en registrert elektroinstallasjonsvirksomhet?
Ja
3. Er det elektriske anlegget utført eller er det foretatt tilleggsarbeider på det elektriske anlegget etter 1.1.1999?
Ja
Arbeider utført av Sønnico AS i 2016.
Varmepumpe tilkoblet i 2017/2018.
- Samsvarserklæring er ikke farmvist.
4. Foreligger det kontrollrapport fra offentlig myndighet – Det Lokale Eltilsyn (DLE) eller eventuelt andre tilsvarende kontrollinstanser med avvik som ikke er utbedret eller kontrollen er over 5 år?
Ukjent
5. Forekommer det ofte at sikringene løses ut?
Nei
6. Har det vært brann, branntilløp eller varmgang (for eksempel termiske skader på deksler, kontaktpunkter eller lignende) i boligens elektriske anlegg?
Nei

Generelt om anlegget

7. Er det tegn til at det har vært termiske skader (tegn på varmgang) på kabler, brytere, downlights, stikkontakter og elektrisk utstyr? Sjekk samtidig tilstanden på elektrisk tilkobling av varmtvannsbereder, jamfør eget punkt under varmtvannstank
Nei
8. Er der synlig defekter på kabler eller er disse ikke tilstrekkelig festet?
Nei

Tilstandsrapport

Inntak og sikringskap

9. Er det tegn på at kabelinnføringer og hull i inntak og sikringskap ikke er tette, så langt dette er mulig å sjekke uten å fjerne kapslinger?
Nei
10. Finnes det kursfortegnelse, og er den i samsvar med antall sikringer?
Ja
11. Foreta en helhetsvurdering av det elektriske anlegget, dets alder, allmenne tilstand og fare for liv og helse. Bør det elektriske anlegget ha en utvidet el-kontroll?
Ja
Forskrift om elektriske lavspenningsanlegg anbefaler at det blir foretatt regelmessig ettersyn av det elektriske anlegget hvert tiende år.
På bakgrunn av dette anbefaler jeg en gjennomgang av det elektriske anlegget.

Kostnadsestimat: Under 10 000

Branntekniske forhold

Dette er en forenklet kontroll begrenset til de spørsmål som fremkommer under. Tilstandsgraden er basert på retningslinjer til disse spørsmålene i bransjestandarden NS3600. Dette kan ikke sammenlignes med en fullstendig kontroll av branntekniske forhold av offentlig myndighet, eller en vurdering av boligens branntekniske forhold eller prosjektering fra en rådgiver med spesialkompetanse. En bygningssakkyndig har verken kompetanse til å gi slik veiledning eller lov til å foreta en slik kontroll.

Tilstandsgraden er vurdert ut fra den forenklede og begrensede kontrollen. Det kan være feil og mangler om branntekniske forhold som en slik forenklet undersøkelse ikke vil avdekke. Vær derfor oppmerksom på denne risikoen, og søk videre veiledning eller rådgivning.

Bygget har brannslukningsapparat og røykvarslere.

- Er det mangler for brannslukningsutstyr i boligen iht. forskriftskrav på søknadstidspunktet, men minst Byggeforskrift 1985?
Takstmann har ikke mottatt brannprosjektering for bygget. Bygget er vurdert etter byggeårs forskrifter. Dette må ikke forveksles med dagen forskrifter, som bygget ikke innfrir.
- Er det skader på brannslukkingsutstyr eller er apparatet eldre enn 10 år?
Slukkeapparat med skum fra 2020.
- Er det mangler på røykvarsler i boligen iht. forskriftskrav på søknadstidspunktet, men minst Byggeforskrift 1985?
Røykvarslere i begge etasjer.
- Er det skader på røykvarslere?
Ukjent

TOMTEFORHOLD

Byggegrunn

Det er ukjent byggegrunn.

TG 2 Drenering

Grunnmuren ligger mot tilfylte masser.

Vurdering av avvik:

- Mer enn halvparten av forventet levetid på drenering er overskredet.

Konsekvens/tiltak

- Overvåk tilstanden jevnlig. For å få tilstandsgrad 0 eller 1 må dreneringen skiftes ut, men tidspunktet for når dette er nødvendig er vanskelig å si noe om. Bruken av underetg/kjeller vil og være avgjørende.

TG 1 Grunnmur og fundamenter

Grunnmur/fundamenter er antatt av betong.

TG 2 Terrengforhold

Bygningen er delvis oppført under bakkenivå og terrenget rundt bygget er varierende.

Vurdering av avvik:

- Det er påvist dårlig fall eller flatt terreng inn mot grunnmur og dermed muligheter for større vannansamlinger.

- Antatt fall mot grunnmur, da det kommer vann inn en ventil.

Konsekvens/tiltak

- Det bør foretas terrengjusteringer.

TG 2 Utvendige vann- og avløpsledninger

Utvendige vann og avløpsrør av ukjent type.
Opplyst offentlig vann og avløp via private stikkledninger.

Vurdering av avvik:

- Mer enn halvparten av forventet brukstid er passert på utvendige avløpsledninger.
- Mer enn halvparten av forventet brukstid er passert på utvendige vannledninger.

Konsekvens/tiltak

- Det er ikke behov for utbedringstiltak siden anlegget fungerer i dag, men ut ifra alder kan skader plutselig oppstå på eldre anlegg.

Arealer, byggetegninger og brannceller

Standard gjeldende fra 01.01.2024

Arealmålinger og arealoppsett er basert på Norsk standard 3940:2023 Areal- og volum-beregninger av bygninger. Arealet gjelder for tidspunktet da boligen ble målt

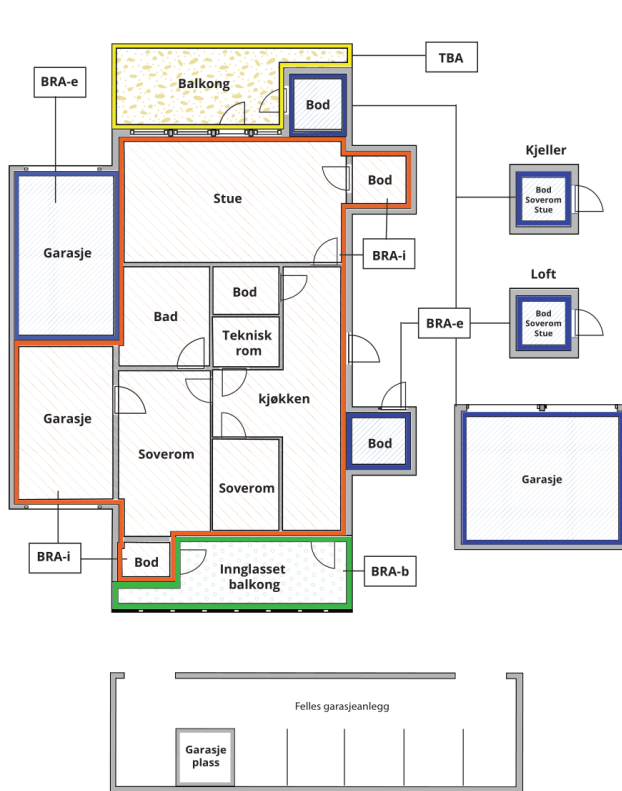
Hva er måleverdig areal?

Arealet i rommet må ha minst 1,90 m fri høyde over gulvet og minst bredde på 0,60 m. Et loft med skråtak vil for eksempel bare få registrert målbart areal der høyden er minst 1,90 m og bredden minst 0,60 m. Rommet må ha dør eller luke, og gangbart gulv.

Hva er bruksareal?

BRA = BRA-i + BRA-e + BRA-b

Bruksarealet for bygningen er bruttoarealet minus arealet som opptas av yttervegger.



Carport og/eller garasjeplass i felles garasjeanlegg er ikke måleverdig areal

Internt bruksareal (BRA-i)	Arealet innenfor boenheten(e)
Eksternt bruksareal (BRA-e)	Arealet av alle rom utenfor boenheten(e) og som tilhører denne, slik som for eksempel boden
Innglasset balkong mv (BRA-b)	Arealet av innglasset balkong, veranda eller altan når denne er tilknyttet boenheten(e)
Terrasse- og balkongareal (TBA)	Arealet av terrasser, åpne balkonger og åpen altan tilknyttet boenheten(e)

Gulvareal (GUA) Er sum av BRA (bruksareal) og ALH (areal med lav takhøyde).

Areal med lav takhøyde (ALH) er ikke måleverdig areal, som skyldes skråtak og lav himlingshøyde.

GUA kan opplyses i markedsføring der det er aktuelt for den konkrete boligen og kun sammen med BRA-i, for eksempel der gulvflaten har en verdi og har funksjon ved møblering og bruk av rommene. Ikke innredet areal som kaldloft, måles og oppgis normalt ikke.

Arealet kan ikke alltid fastsettes nøyaktig

Areal kan være komplisert eller umulig å måle opp nøyaktig fordi det er vanskelig å fastslå tykkelsen på innervegger, skjevheter i og utforming av bygningskonstruksjoner som karnapp, buer og vinkler som ikke er rette, åpne rom over flere etasjer og så videre.

Eiendommens markedsverdi kan ikke baseres på en matematisk beregning basert på antall kvadratmeter opplyst i rapporten. Opplysninger om areal kan altså ikke alene benyttes for å beregne eiendommens verdi.

Den bygningsfaglige kan avdekke eventuelle bruksendringer og avvik i branncelleinndeling

Den bygningsfaglige ser på byggetegninger hvis de er tilgjengelige og dette er en del av oppdraget, og vurderer bruken av boligen opp mot tegningene. Hvis den bygningsfaglige avdekker at en bolig ikke ser ut til å være delt opp i brannceller etter kravene i byggeteknisk forskrift på befaringstidspunktet, skal det opplyses om dette.

Reglene om bruksendring og brannceller kan være kompliserte. Søk videre faglige råd om rapporten ikke gir deg svar. Den bygningsfaglige kan ikke vurdere og svare på alle spørsmål, og kan heller ikke vite om kommunen kan gi unntak for kravene som gjelder. [Vil du vite mer?](#)

Om brannceller

En branncelle er hele eller avgrensede deler av en bygning hvor en brann fritt kan utvikle seg uten at den kan spre seg til andre bygninger eller andre deler av bygningen i løpet av en fastsatt tid.

Om bruksendring

Bruksendring er å endre bruken av et rom fra en tillatt bruk til en annen. Dette kan kreve søknad og tillatelse, for eksempel hvis du endrer et rom fra bod til soverom eller arbeidsrom, eller hvis du endrer en bolig til to separate boliger.

Rom for varig opphold har krav til takhøyde, romstørrelse, rømningsvei og lysforhold som må være oppfylt. Du kan søke kommunen om unntak for kravene, men kan ikke regne med å få unntak for krav som går på helse og sikkerhet, for eksempel krav til rømningsvei.

Bruksendring som krever godkjenning, og som ikke er søkt bruksendret, er ulovlig. Kommunen kan etter plan- og bygningsloven kapittel 32 forfølge overtredelser. Kommunen kan pålegge deg å avslutte den ulovlige bruken, eventuelt å rette eller tilbakeføre rommet til godkjent bruk.

Arealer

Rekkehus

Ny arealstandard

Etasje	Bruksareal BRA m ²			SUM	Terrasse- og balkongareal (TBA)	Ikke måleverdig areal (ALH)	Gulvareal (GUA)
	Internt bruksareal (BRA-i)	Eksternt bruksareal (BRA-e)	Innglasset balkong (BRA-b)				
U.etg.	59			59			59
1.etg.	55	2		57	19		57
SUM	114	2			19		116
SUM BRA	116						

Romfordeling

Etasje	Internt bruksareal (BRA-i)	Eksternt bruksareal (BRA-e)	Innglasset balkong (BRA-b)
U.etg.	Gang, Soverom 1, Soverom 2, Soverom 3, Bad, Bod 1, Bod 2.		
1.etg.	Entré/gang, Stue, Kjøkken.	Utvendig bod.	

Kommentar

BRA primær og sekundær er oppmålt på stedet med laser.

Arealer u.etg:

- Gang: 8,3 m².
- Sov 1: 11,3 m².
- Sov 2: 7,2 m².
- Sov 3: 8,7 m².
- Bad: 8,5 m².
- Bod 1: 9,0 m².
- Bod 2: 2,4 m².

- Resterende areal går vekk i innvendige vegger, kasser o.l.

Arealer u.etg:

- Entré/gang: 5,0 m².
- Stue: 37,2 m².
- Kjøkken: 10,3 m².
- Utvendig bod: 2,1 m².

- Resterende areal går vekk i innvendige vegger, kasser o.l.

Generelt:

Arealer utenfor boligen er ikke med i arealberegningen.

Det er bruken av rommet på befaringstidspunktet som avgjør om rommet defineres som P-ROM eller S-ROM. Dette betyr at rommet både kan være i strid med byggt teknisk forskrift og mangle godkjenning i kommunen for den aktuelle bruken, uten at dette vil få betydning for takstingeniørens valg.

Lovlighet

Byggetegninger

Det foreligger godkjente og byggemeldte tegninger, men det er avvik fra disse.

Kommentar: - I u.etg. er bad på tegning bad og toalettrom.

Brannceller

Er det påvist synlige tegn på avvik i branncelleinndeling ut ifra dagens byggteknisk forskrift?

Ja Nei

Nyere håndverkstjenester

Er det ifølge eier utført håndverkstjenester på boligen siste 5 år?

Ja Nei

Kommentar: Ukjent. Se egenerklæringsskjema.

Krav for rom til varig opphold

Er det påvist avvik i forhold til rømningsvei, dagslysflate eller takhøyde?

Ja Nei

Kommentar:

Total fordeling mellom P-ROM og S-ROM

Tabellen under viser fordelingen av P-ROM og S-ROM etter veiledningen til NS 3940: 2012. Dette er til informasjon og til sammenligning. Tallene er omtrentlige, kan avvike fra faktiske målinger og er ikke juridisk bindende

	P-ROM(m2)	S-ROM(m2)
Rekkehus	102	14

Befarings - og eiendomsopplysninger

Befaring

Dato	Til stede	Rolle
26.4.2024	Kristoffer Bjerk Hansen	Takstingeniør

Matrikkeldata

Kommune	gnr.	bnr.	fnr.	snr.	Areal	Kilde	Eieforhold
4601 BERGEN	22	370		0	25826.8 m ²	BEREGNET AREAL (Ambita)	Eiet

Adresse

Lillehatten 210

Hjemmelshaver

Ospeli Borettslag

Andelsobjekt

Boligselskap	Org.nr.	Leil. nr.	Forretningsfører	Eier av adkomst dokumenter
/Ospeli Borettslag	954405877		Bergen og Omegn Boligbyggelag tlf. 55 54 74 00 www.bob.no	Eli Agathe Olsen (død).

Innskudd, pålydende mm

Andelsnummer	Andel fellesformue	Andel fellesgjeld
6	26 174 31.12.2022	164 948 17.10.2023

Eiendomsopplysninger

Beliggenhet

Sentral og attraktiv beliggenhet i et etablert boligområde i Fyllingsdalen.
Fra boligen er det utsikt over omkringliggende områder.
Området er hovedsakelig bebyggt med rekkehus.

Kort vei til Oasen Senter med de fleste fasiliteter/servicetilbud.
Fine turmuligheter med bla. Løvtakken, Kanadaskogen og flere parkområder i bydelen.
Mange idrettsanlegg/fritidstilbud som bla Framohallen, Varden idrettsanlegg,
Fyllingsdalen idrettshall, Fjellsdalen idrettsplass og Frøya idrettspark i området Fyllingsdalen,
samt skoler som Fjellsdalen Skole, Lyshovden Skole, Løvås Skole, Seljedalen Skole, Varden Skole,
Lynghaug Skole, Ortun Skole og Fyllingsdalen Videregående Skole.
Gode Bussforbindelser med kort reisetid til Bergen Sentrum og øvrige bydeler.

Informasjon om Fyllingsdalen:
Fyllingsdalen er en bydel i Bergen. Den har 30 204 innbyggere 1. januar 2021.
Arealet er 17,94 km² landareal og 1,29 km² ferskvann. Navnet har den fått etter gården Fyllingen.
Opprinnelig tilhørte hele området Fana kommune, men da Bergen kommune var oppradd
for byggeland, fikk den kjøpe mesteparten (12,5 km²) av Fyllingsdalen i 1955.
Bergen betalte Fana kommune 1,5 millioner kroner i kompensasjon for avståelsen.

Adkomstvei

Adkomst borettslag direkte fra kommunal vei.

Tilknytning vann

Eiendommen er tilknyttet offentlig vann via private stikkledninger.

Tilknytning avløp

Eiendommen er tilknyttet offentlig avløp via private stikkledninger.

Regulering

Eiendommen omfattes av kommunedelplan (65270000).
Planid: 65270000.
Saknr: 2014/18880, 2022/20468
Planens navn: BERGEN. KOMMUNEPLANENS AREALDEL 2018 - 2030.
Type plan: Kommuneplanens arealdel.
Planstatus: Gjeldende plan (Endelig vedtatt arealplan) *
Vedtatt i kraft: 19.06.2019.

Eiendommen omfattes av reguleringsplan (11530000).
Planid: 11530000.
Saknr: -
Planens navn: FYLLINGSDALEN. REGULERINGS- OG BEBYGGELSESPAN FOR BOLIGFELT XI.
Type plan: Eldre reguleringsplan.
Planstatus: Gjeldende plan.
Vedtatt i kraft: 29.07.1967.

Mer informasjon om reguleringsplan for aktuell eiendom:
www.bergenskart.no/braplan

Annen informasjon:
Grunnkrets: Lillehatten.
Valgkrets: Ortun valgkrets.
Kirkesogn: Fyllingsdalen.

Om tomten

Tomten er foruten eiendommens bygningsmasse opparbeidet med murer/bed, grøntarealer, div. prydbusker/beplantning og terrassedekke.

Tinglyste/andre forhold

Ikke relevant for borettslag.

Parkering

Opplyst fri parkering med parkeringskort (følger et kort til hver bo-enhet).

Om borettslaget

Ospeli Borettslag består av 59 rekkehusboliger fordelt på 8 rekker.
Andelseier(e) kan søke om garasjeplass, tildeles etter ansiennitet.
Utvendig adkomst til boligene.
Borettslaget har forkjøpsrett.
Styreleder: Tom-Erik Fosse.
E-post: tom-erif@online.no

Matrikkel/adresse:

Borettslaget tilhører gnr. 22 og bnr. 370 og har følgende adresser:
- Lillehatten 202-312, 5148 Fyllingsdalen.
- Lillehatten 320-328, 5148 Fyllingsdalen.

Nøkkelopplysninger fra Enhetsregisteret:
Organisasjonsnummer: 954 405 877.
Navn/foretaksnavn: Ospeli Borettslag.
Organisasjonsform: Borettslag.
Registrert i Enhetsregisteret: 19.02.1995.
Stiftelsesdato: 15.10.1968.
Næringskode(r): 68.201 Borettslag.

Siste hjemmelsovergang

Kjøpesum	År
0	1969

Forsikring

Selskap	Avtalenr	Type	Forsikringssum	Årlig premie
If Skadeforsikring NUF	SP0003233108			
Kommentar Felles byggforsikring.				

Kilder og vedlegg

Dokumenter

Beskrivelse	Dato	Kommentar	Status	Sider	Vedlagt
Egenerklæring			Gjennomgått	0	Nei
Meglerbrev			Gjennomgått	0	Nei
Ambita (EDR)			Gjennomgått	0	Nei

Tilstandsrapportens avgrensninger

STRUKTUR • REFERANSENIVÅ • TILSTANDSGRADER

- Rapporten er basert på innholdskrav i Forskrift til avhendingslova (tryggere bolighandel). Formålet er å gi en tilstandsanalyse til bruk for den som bestiller og/eller i et salg til forbruker, og ikke for andre tredjeparter. Rapportens omfang, struktur, metode og begrepsbruk følger i hovedsak Norsk Standard NS 3600:2018 (Teknisk tilstandsanalyse ved omsetning av bolig), samt Takstbransjens retningslinjer ved tilstandsrapportering for boliger og Takstbransjens retningslinjer for arealmåling.
- Tilbakeholdt eller uriktig informasjon som har betydning for vurderingen, er ikke bygningssakkyndiges ansvar. Rapporten beskriver avvik, altså en tilstand som er dårligere enn referansenivået. Rapporten framhever normalt ikke positive sider ved boligen ut over det som fremgår av tilstandsgradene.
- Tilstanden angis i rapporten og gir uttrykk for en gitt forventet tilstand blant annet vurdert ut fra alder og normal bruk slik:

i) **Tilstandsgrad 0, TG0:** Ingen avvik eller skader. I tillegg må bygningsdelen være tilnærmet ny, mindre enn 5 år, og det foreligger dokumentasjon på faglig god utførelse.

ii) **Tilstandsgrad 1, TG1:** Mindre avvik. Normal slitasje. Strakstiltak ikke nødvendig. TG1 kan gis når bygningsdelen er tilnærmet ny og det ikke foreligger dokumentasjon på faglig god utførelse.

iii) **Tilstandsgrad 2, TG2:** Vesentlige avvik, og mindre avvik som etter NS 3600 gir TG 2, men som ikke nødvendigvis krever umiddelbare tiltak. I denne rapporten kan TG2 i Rapportsammendrag være inndelt i TG2 som krever tiltak og de som ikke krever umiddelbare tiltak. Konstruksjonen har normalt enten feil utførelse, en skade eller symptomer på skade, sterk slitasje eller nedsatt funksjon. Vedlikehold eller tiltak trengs i nær fremtid, det er grunn til å varsle fare for skader på grunn av alder eller overvåke spesielt på grunn av fare for større skade eller følgeskade. For skjulte konstruksjoner vil alder i seg selv være et symptom som kan gi TG2. For synlige konstruksjoner kan alder sammen med andre symptomer og momenter gi TG2. Avvik under TG2 kan gis sjablongmessig anslag.

iv) **Tilstandsgrad 3, TG3:** Store eller alvorlige avvik. Kraftige symptomer på forhold som man må regne med trenger utbedring straks eller innen kort tid. Påvist funksjonssvikt eller sammenbrudd. Avvik under TG3 skal gis sjablongmessig anslag.

v) **Tilstandsgrad TGiU:** Ikke undersøkt/ikke tilgjengelig for undersøkelse.

- Ved TG0 og TG1 gis det normalt ingen begrunnelse for valg av tilstandsgrad, fordi bygningen eller bygningsdelen da bare har normal slitasje. For anbefalte tiltak ved TG2 og TG3 må bruker av rapporten vurdere om tiltakene er nødvendige og lønnsomme. Hva det vil koste å utbedre rom eller bygningsdeler er et sjablongmessig anslag basert på registrert avvik og angitte tiltak i rapporten. Anslaget er gitt på generelt grunnlag og basert på erfaringstall i seks intervaller, og kan ikke forveksles med en konkret vurdering og tilbud fra en entreprenør eller håndverker. Det må eventuelt innhentes tilbud for en nærmere undersøkelse, og konkret og nøyaktig vurdering av utbedringskostnad. Kostnader til ikke oppdagede avvik/utbedringer/feil kan forekomme. Utbedringskostnad avhenger av personlige preferanser og markedspris på materialer og tjenesteyter.

PRESISERINGER

- Avvik vurderes ut fra tekniske forskrifter på godkjenningstidspunktet for bygget. Noen bygningsdeler vurderes

etter gjeldende teknisk forskrift på befaringstidspunktet. Dette gjelder blant annet:

i) Bad, vaskerom (våtrom)

ii) Forhold rundt brann, rømming, sikkerhet, for eksempel rekkverkshøyder/åpninger, ulovlige bruksendringer, brannceller mv.

- For skjulte konstruksjoner slik som vann og avløp uten dokumentasjon, er kvalitet og alder vurdert.

- Fastmonterte installasjoner, for eksempel innfelt belysning (downlights), demonteres ikke for å sjekke dampspærren bak. Dette av hensyn til bygningssakkyndiges kompetanse og risikoen for skade.

- Kontroll av fukt i konstruksjonen ved hulltaking i bad og vaskerom (våtrom), rom under terreng (kjelleretasje, underetasje og sokkeletasje) eller andre bygningsdeler skjer etter eiers aksept. Hulltaking av våtrom og rom under terreng kan unntaksvis unnlates, se Forskrift til Avhendingsloven.

- Kontroll av romfunksjoner for P-ROM utføres kun når det ikke foreligger godkjente og byggemeldte tegninger, eller når tegninger ikke stemmer med dagens bruk.

- Bygningssakkyndig gir en forenklet vurdering av branntekniske forhold og elektriske installasjoner i boligen dersom det er mer enn fem år siden sist boligen hadde el-tilsyn. Bygningssakkyndig kan anbefale å konsultere offentlige myndigheter eller kvalifisert elektrofaglig fagperson ved behov for grundigere undersøkelser.

TILLEGGSENDERSØKELSER

Etter avtale kan tilstandsanalysen utvides til også å omfatte tilleggssundersøkelser utover minimumskravet i forskriften.

BEFARINGEN

Rapporten gir en vurdering av byggverk og bygningsdeler som bygningssakkyndig har observert, og som fremkommer av Forskrift til avhendingsloven. Rapporten er likevel ingen garanti for at det ikke kan finnes skjulte feil, skader og mangler. NS 3600:2018 (Teknisk tilstandsanalyse ved omsetning av bolig) har undersøkelsesnivå fra 1 til 3, der undersøkelsesnivå 1 er det laveste og baseres på visuell observasjon. Rapporten baseres på undersøkelsesnivå 1 med få unntak (våtrom og rom under terreng). I praksis betyr dette at gjennomføringen av befaringen begrenses som følger:

- Det utføres kun visuelle observasjoner på tilgjengelige flater uten fysiske inngrep (f.eks. riving).

- Flater som er skjult av snø eller på annen måte ikke er tilgjengelig eller skjult, blir ikke kontrollert. Det foretas ikke funksjonssprøving av bygningsdeler, som isolasjon, piper, ventilasjon, el. anlegg, osv.

- Det gis ingen vurdering av boligens tilbehør, hvite- og brunevarer og annet inventar. Dette gjelder også integrert tilbehør.

- Inspisering av yttertak er basert på det som er synlig, normalt på insiden fra loftet og utvendig fra stige/bakkenivå. Befaring av tak må være sikkerhetsmessig forsvarlig for å kunne gjennomføres.

- Stikkprøvetakninger er utvalgt tilfeldig og kan innebære kontroll under overflaten med spiss redskap eller lignende.

Tilstandsrapportens avgrensninger

UTTRYKK OG DEFINISJONER

- Tilstand: Byggverkets eller bygningsdelens tekniske, funksjonelle eller estetiske status på et gitt tidspunkt.
- Symptom: Observerbart forhold som gir indikasjon på hvilken tilstand et byggverk eller en bygningsdel befinner seg i. Benyttes ved beskrivelse av avvik.
- Skadegjørere: Zoologiske eller biologiske skadegjørere, i hovedsak råte, sopp og skadedyr.
- Fuktøk: Overflatesøk med egnet søkeutstyr (fuktindikator) eller visuelle observasjoner.
- Fuktmåling: Måling av fuktinnhold i materiale eller i bakenforliggende konstruksjon ved bruk av egnet måleutstyr (blant annet hammerelektrode og pigger).
- Utvidet fuktøk (hulltaking): Boring av hull for inspeksjon og fuktmåling i risikoutsatte konstruksjoner, primært i tilstøtende vegger til bad, utforede kjellervegger og eventuelt i oppforede kjellergulv.
- Normal slitasjegrade: Forventet nedsliting av materiale i overflaten som er basert på enkle visuelle observasjoner. Kan vurderes sammen med bygningsdelens alder.
- Forventet gjenværende brukstid: Anslått tid et byggverk eller en del av et byggverk fortsatt vil være tjenlig for sitt formål (NS3600, Termer og definisjoner punkt 3.9)

AREALBEREGNING FOR BOENHETER

- Areal fastsettes etter Forskrift til avhendingsloven og Norsk Standard 3940 Areal- og volum-beregninger av bygninger fra 2023.
- Areal oppgis i hele kvadratmeter i rapporten, og gjelder for det tidspunkt oppmålingen fant sted.
- Bruksareal (BRA) er det måleverdige arealet som er innenfor omsluttete vegger målt i gulvhøyde (bruttoareal minus arealet som opptas av yttervegger). I tillegg til gulvhøyde gjelder regler om fri bredde for at arealet skal være måleverdig, med betydning for BRA av for eksempel loft med skråtak. BRA består av internt bruksareal (BRA-i), eksternt bruksareal (BRA-e) og innglasset balkong mv (BRA-b). Terrasse- og balkongareal (TBA) opplyses der tilstandsrapporten skal benyttes i boligomsetningen og der det er aktuelt. I tillegg kan gulvareal (GUA) og areal med lav takhøyde (ALH) opplyses sammen med BRA der det er aktuelt og en del av oppdraget. Rom skal ha atkomst og gangbart gulv for å kunne regnes som BRA/måleverdig areal.
- Arealet måles og oppgis dersom arealet oppfyller krav til måleverdighet, slik som at arealet må ha minst en bredde på 0,6m og minst en høyde på 1,9 m osv. Et rom kan være i strid med teknisk forskrift og mangle godkjenning hos kommunen for den aktuelle bruken, uten at dette får betydning for om arealet måles og oppgis i tilstandsrapporten. Når arealet måles tas det ikke hensyn til om arealet er lovlig oppført eller om bruken er lovlig, bruksendringer, lysforhold eller andre sikkerhetsmangler.
- Eiendommens markedsverdi kan ikke baseres på en rent matematisk beregning i forhold til antall kvadratmeter opplyst i rapporten. Opplysninger om areal kan altså ikke alene benyttes for beregning av eiendommens verdi.

- Rom som ligger utenfor boenheten, men som eier har påvist og/eller opplyst at tilhører boenheten, er oppmålt og inkludert i BRA-e. Det er ikke fremvist dokumentasjon på at rommet tilhører boenheten, med mindre dette er angitt særskilt. Rom utenfor boenheten kan omdisponeres av borettslaget/sameiet og dette kan påvirke boligens BRA. Vær oppmerksom på at NS 3940:2023 og eierseksjonsloven har ulik definisjon av fellesareal. Ved arealmåling gjelder NS 3940:2023 som definerer fellesareal slik: "Delen av bygning som brukes av to eller flere bruksenheter eller til bygningens forvaltning, drift eller vedlikehold.
- I en overgangsperiode skal rapporter som benyttes i boligomsetningen eller dersom det er en del av oppdraget også opplyse om fordelingen mellom P-ROM og S-ROM med utgangspunkt i definisjonene som fremkommer av veiledningen til Norsk Standard 3940 Areal- og volum-beregninger av bygninger fra 2012. Fordelingen mellom P-ROM og S-ROM er basert på veiledningen og bygningssakkyndiges eget skjønn. P-ROM er måleverdige rom som benyttes til kort eller langt opphold. S-ROM er måleverdige rom som benyttes til lagring, og tekniske rom. Bruken av et rom på befaringstidspunktet har betydning for om rommet defineres som P-ROM eller S-ROM. Dette betyr at rommet både kan være i strid med teknisk forskrift og mangle godkjenning i kommunen for den aktuelle bruken, uten at dette vil få betydning for valg av arealkategori.
- Se øvrig informasjon om areal i rapporten, Norsk Standard 3940 (2012 og 2023) og veiledningen til disse.

PERSONVERN

Norsk takst, bygningssakkyndig og takstforetaket behandler personopplysninger som bygningssakkyndig trenger for å kunne utarbeide rapporten. Personvernerklæring med informasjon om bruk av personopplysninger og dine rettigheter finner du her [Personvernerklæring - iVerdi](#)

DELING AV PERSONOPPLYSNINGER FOR TRYGGERE BOLIGHANDEL OG MULIG RESERVASJON

Norsk takst og deres samarbeidspartnere benytter personopplysninger fra rapporten for analyse- og statistikkformål, samt utvikling og drift av produkter og tjenester for takstbransjen og andre aktører i bolig-omsetningen. Les mer om dette og hvordan du kan reservere deg på <https://www.norsktakst.no/norsk/om-norsk-takst/personvernerklæring/reservasjon/>

Vendu lager en boliganalyse basert på opplysninger fra rapporten. Les mer om dette og hvordan du kan reservere deg her: <https://samtykke.vendu.no/KP1388>

KLAGEORDNING FOR FORBRUKERE

Er du som forbruker misfornøyd med bygningssakkyndiges arbeid eller opptreden ved taksering av bolig eller fritidshus, se www.takstklagenemnd.no for mer informasjon